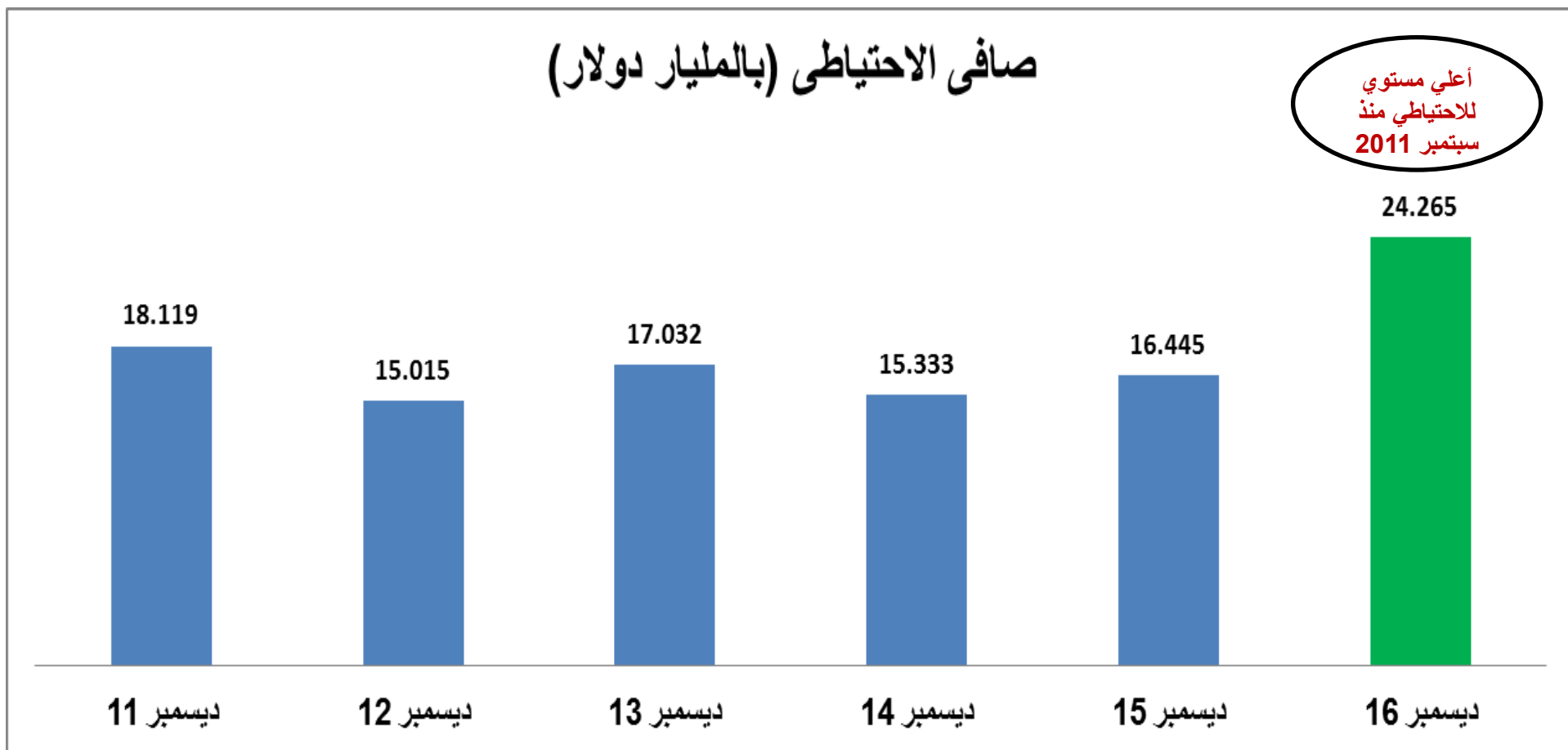

اللجنة الاقتصادية (مجلس النواب)

يناير 2017

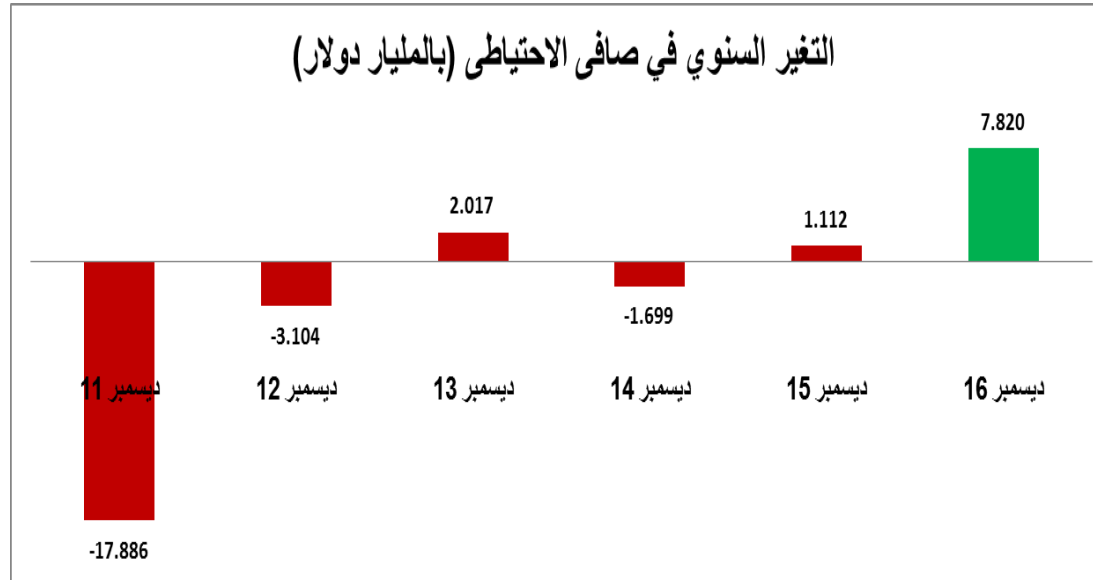
صافي احتياطي النقد الأجنبي

تطور رصيد الاحتياطي النقد الأجنبي ديسمبر 2010 الي تاريخه



صافي احتياطي النقد الأجنبي ديسمبر 2016 أعلى رقم منذ سبتمبر 2011

تطور رصيد الاحتياطي النقد الأجنبي ديسمبر 2010 الي تاريخه (تابع)



بالمليار دولار

شهر	التغير السنوي في صافي الاحتياطي
ديسمبر 11	-17.886
ديسمبر 12	-3.104
ديسمبر 13	2.017
ديسمبر 14	-1.699
ديسمبر 15	1.112
ديسمبر 16	7.820

اجمالي المساعدات المالية منذ عام 2011

(بالمليون دولار)

المساعدات المالية للبنك المركزي منذ 2011							
إجمالي	2016	2015	2014	2013	2012	2011	البلد
8,000	0	2,000	2,000	2,000	1,500	500	السعودية
7,000	2,000	2,000	0	3,000	0	0	الإمارات
5,000	0	2,000	1,000	2,000	0	0	الكويت
8,000	0	0	0	3,000	4,500	500	قطر
2,000	0	0	0	2,000	0	0	ليبيا
1,000	0	0	0	500	500	0	تركيا
31,000	2,000	6,000	3,000	12,500	6,500	1,000	إجمالي

• المساعدات المالية : 31 مليار دولار.

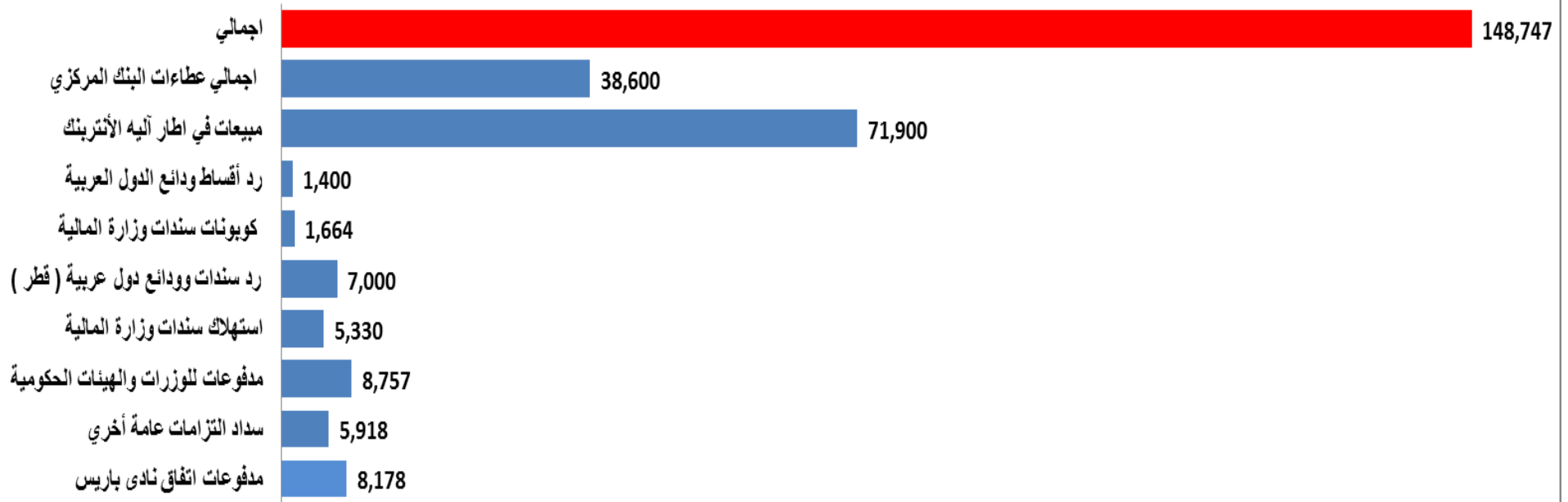
بالمليون دولار

التغير السنوي في رصيد الدين الخارجي منذ 2011 الي 2016

ديسمبر 2011	ديسمبر 2012	ديسمبر 2013	ديسمبر 2014	ديسمبر 2015	نوفمبر 2016
-1,300	5,131	6,929	-4,428	6,468	14,888

توفير النقد الأجنبي للحكومة ولسداد المديونية الخارجية والبنوك من يناير 2011 الي ديسمبر 2016

تدبير النقد الأجنبي من خلال البنك المركزي الي جهات مختلفة خلال -يناير11- الي ديسمبر 16 (مليار دولار)



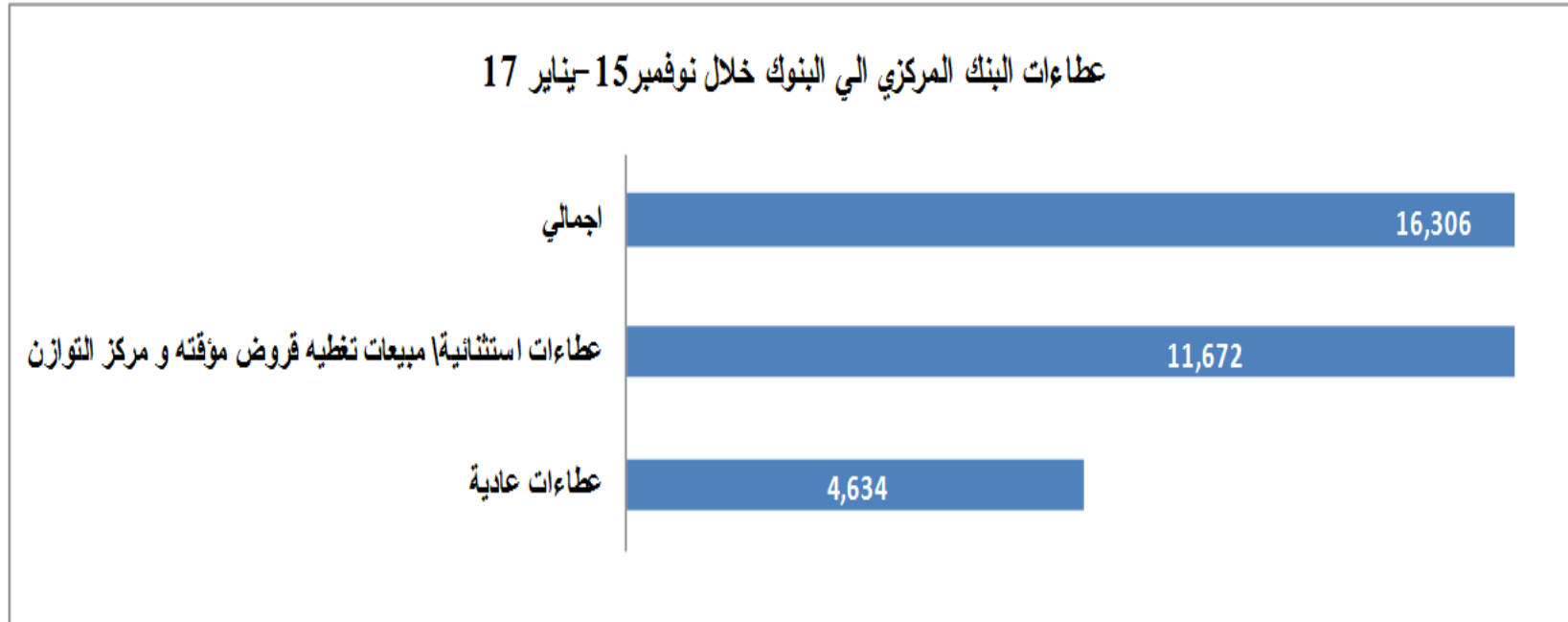
أهم الاستخدامات من النقد الأجنبي في الفترة من يناير 2011 الي ديسمبر 2016

بالمليار دولار

الإجمالي	2016	2015	2014	2013	2012	2011	الجهة
8,178	1,408	1,347	1,410	1,361	1,339	1,313	مدفوعات اتفاق نادي باريس
5,918	1,305	1,058	1,061	989	707	798	سداد التزامات عامة أخرى
8,757	1,364	1,819	1,460	1,792	637	1,685	مدفوعات للوزارات والهيئات الحكومية
5,330	0	1,250	0	0	990	3,090	استهلاك سندات وزارة المالية
7,000	1,000	0	3,000	3,000	0	0	رد سندات وودائع دول عربية (قطر)
1,664	345	357	427	205	234	96	كوبونات سندات وزارة المالية
1,400	1,100	300	0	0	0	0	رد أقساط وودائع الدول العربية
71,900	3,159	3,618	3,825	6,590	22,695	32,014	مبيعات في إطار آلية الأتربنك
38,600	11,700	11,200	7,600	8,100	0	0	اجمالي عطاءات البنك المركزي
148,747	21,381	20,949	18,782	22,037	26,601	38,995	اجمالي

توفير النقد الأجنبي للبنوك من نوفمبر 2015 حتى يناير 2017 (تابع)

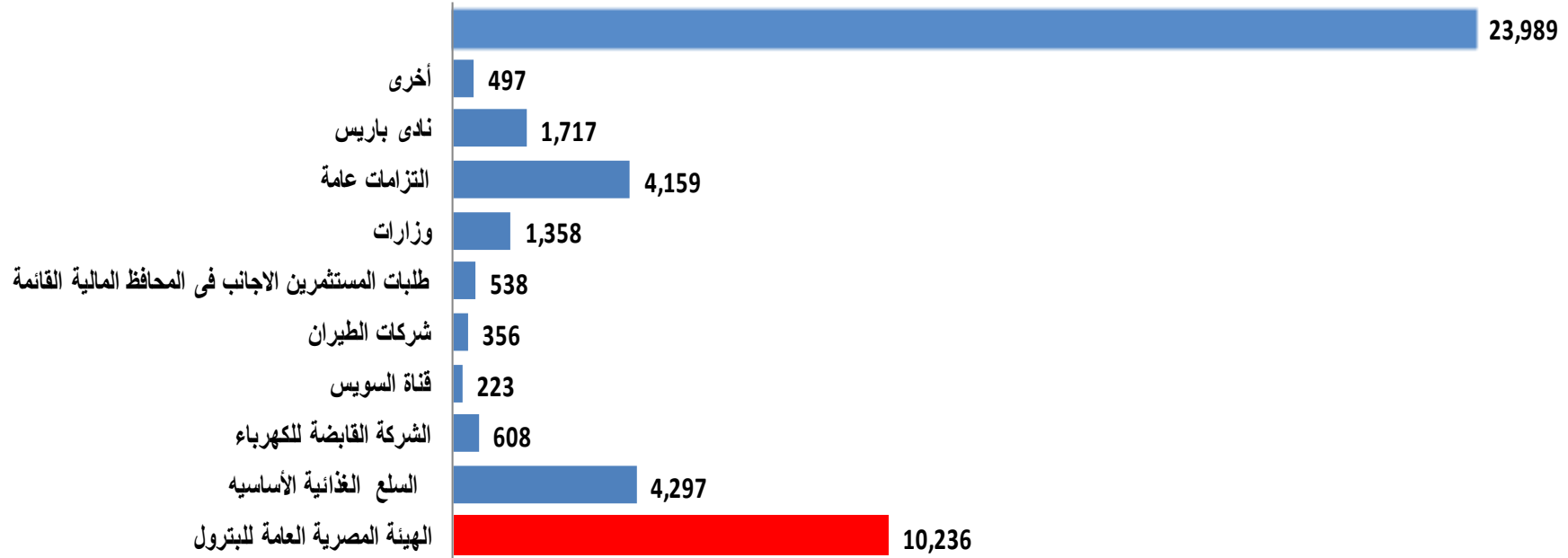
(مليون دولار)



16.3 مليار دولار تم توفيرها للبنوك

توفير النقد الأجنبي للبنوك من نوفمبر 2015 حتى يناير 2017 (تابع)

تدبير النقد الأجنبي من خلال البنك المركزي الي جهات مختلفة خلال نوفمبر15-يناير 17(مليون دولار)

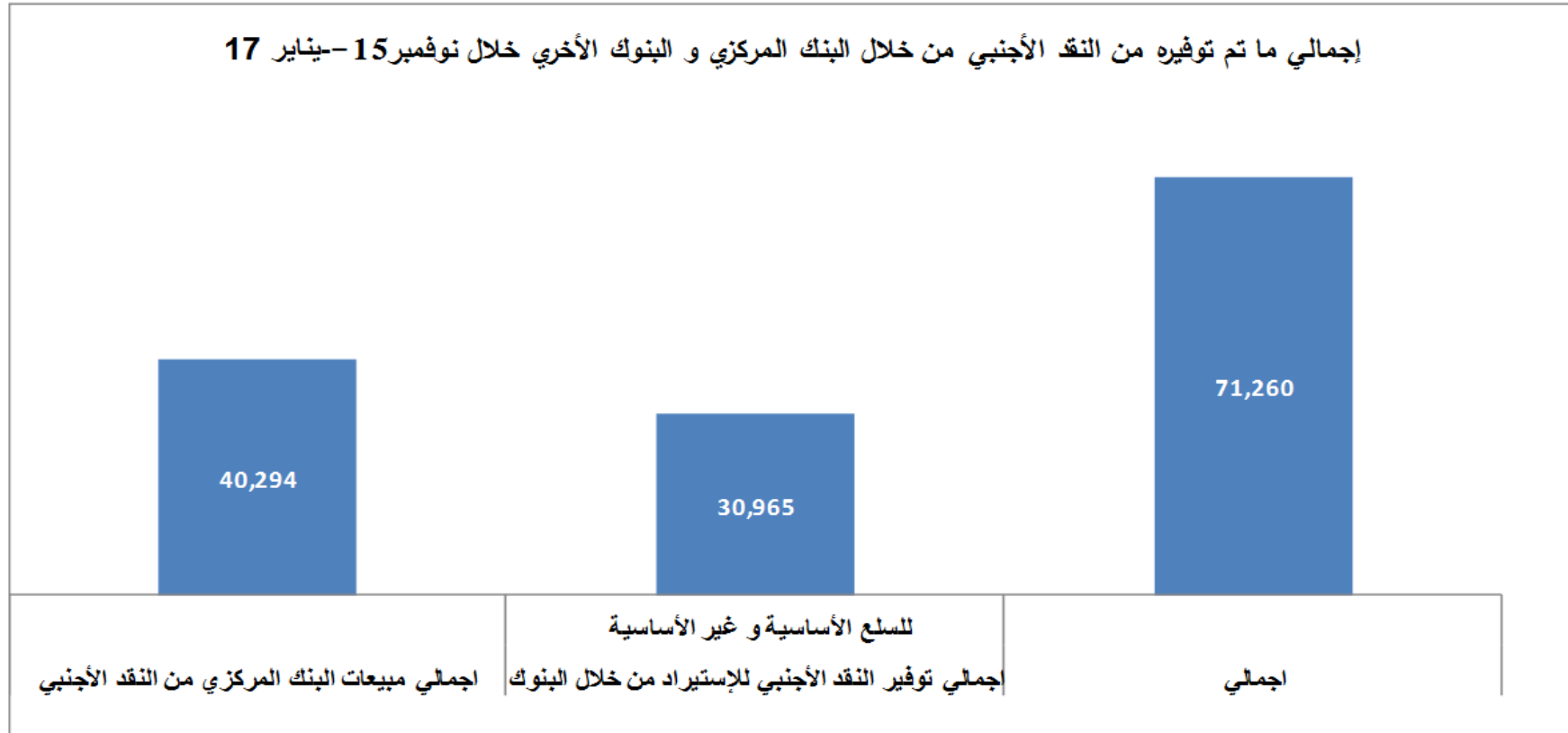


المبالغ المدبرة لهيئة البترول والسلع الغذائية الأساسية عن طريق البنك المركزي والبنوك العامة

• 23.9 مليار دولار لمرافق الدولة

توفير النقد الأجنبي للبنوك من نوفمبر 2015 حتى يناير 2017 (تابع)

(مليون دولار)



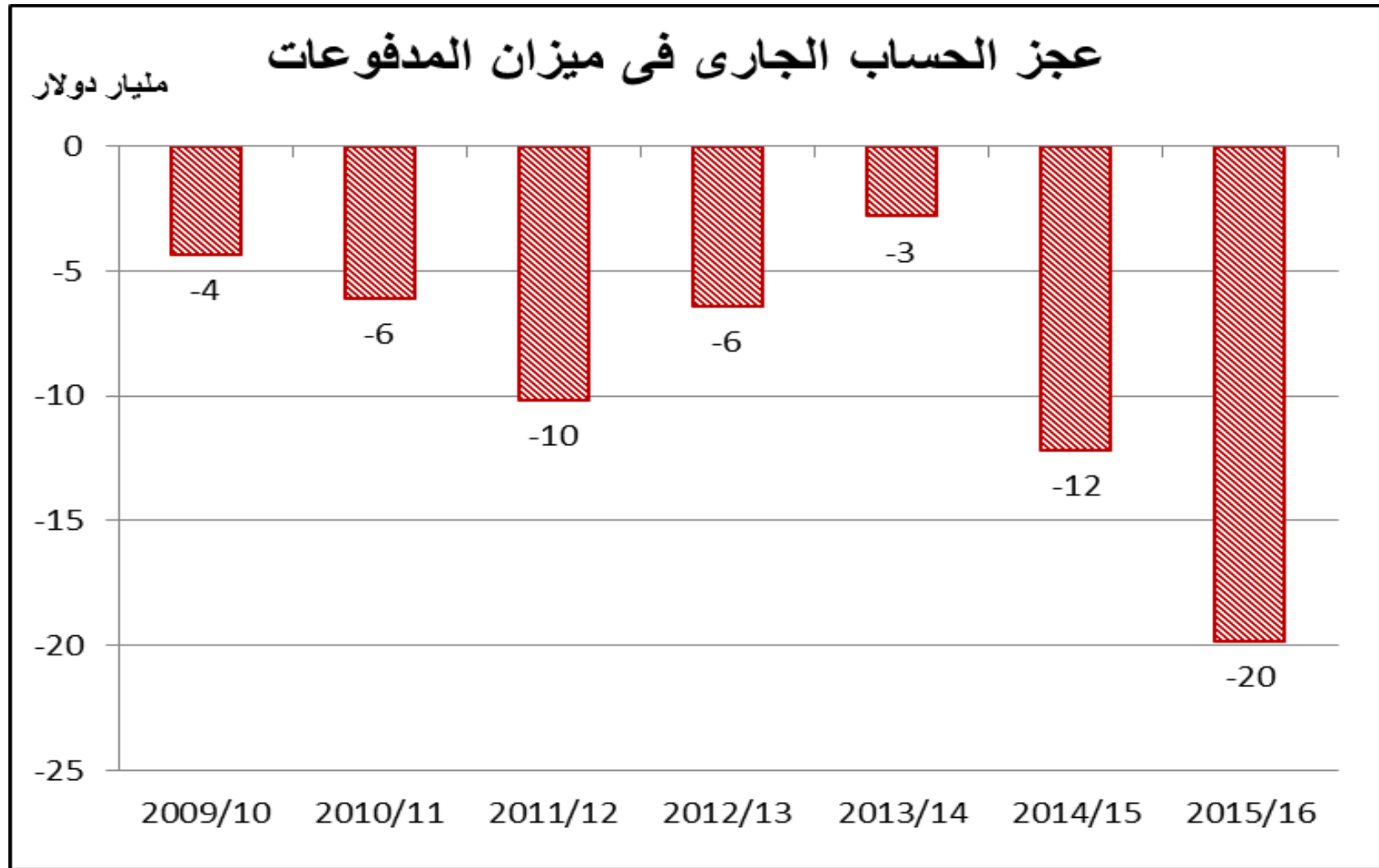
• 71.2 مليار دولار تم توفيرهم من المركزي والقطاع المصرفي

الهيئة العامة للبتروال

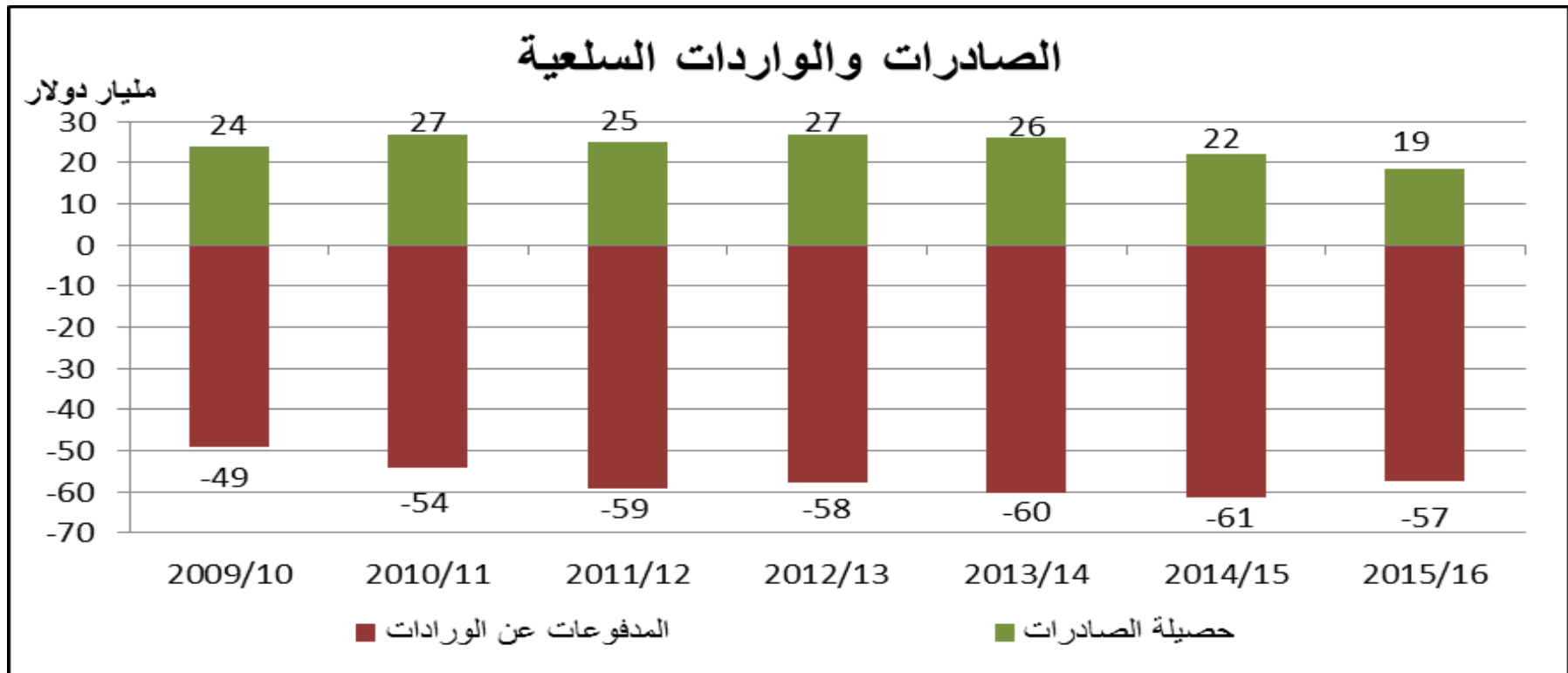
الهيئة العامة للبتروال		
التاريخ	المبالغ التي تم سدادها	الإعتمادات التي تم فتحها
Jan-16	250,000,000	451,590,311
Feb-16	169,000,000	258,952,872
Mar-16	180,900,000	250,130,000
Apr-16	271,694,409	260,290,000
May-16	224,000,000	257,920,000
Jun-16	242,800,000	399,960,000
Jul-16	206,806,000	272,670,000
Aug-16	256,502,183	580,090,000
Sep-16	186,386,417	605,420,000
Oct-16	149,872,512	941,480,000
Nov-16	72,333,784	864,730,000
Dec-16	52,617,197	1,195,840,000
Jan-17	649,583,557	631,054,000
Feb-17	14,390,976	0
Mar-17	6,458,000	0
Apr-17	2,377,071	0
May-17	125,196	0
Jun-17	125,196	0
الإجمالي	2,935,972,498	6,970,127,183

ميزان المدفوعات

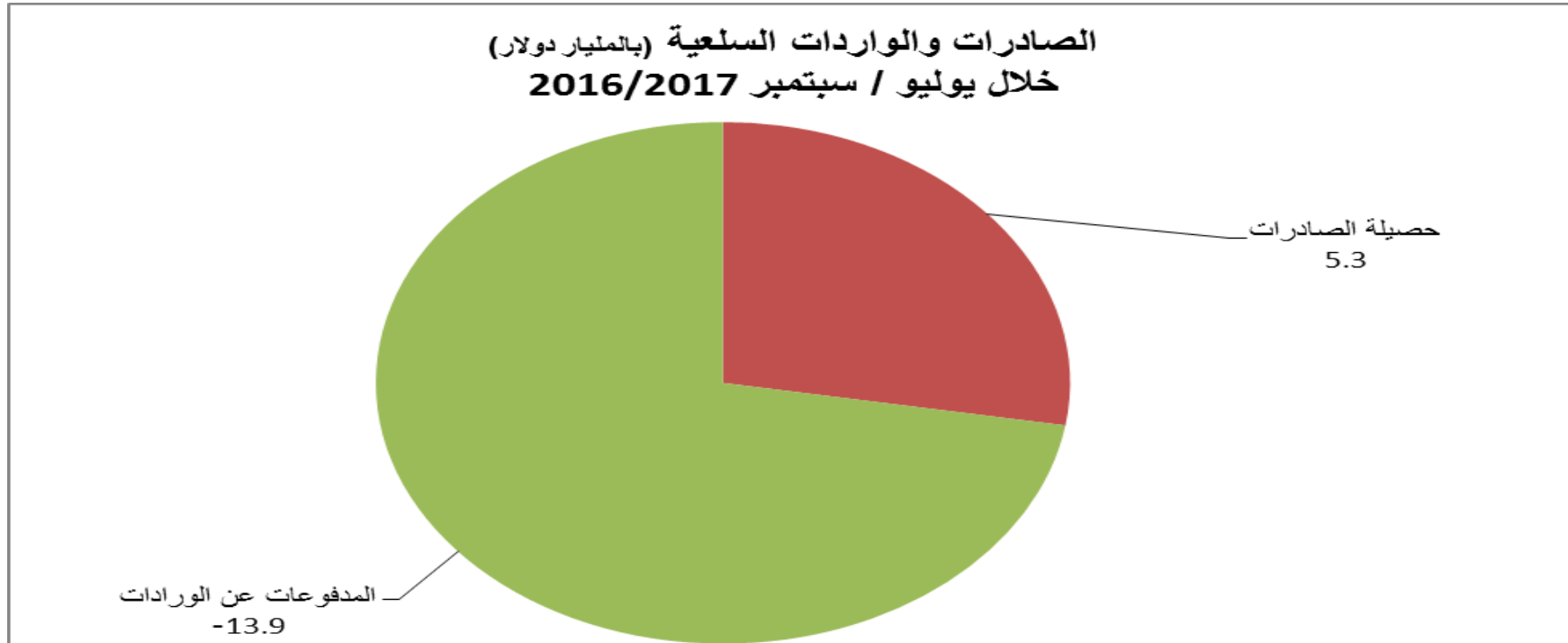
عجز الحساب الجاري في ميزان المدفوعات



الصادرات والواردات السلعية

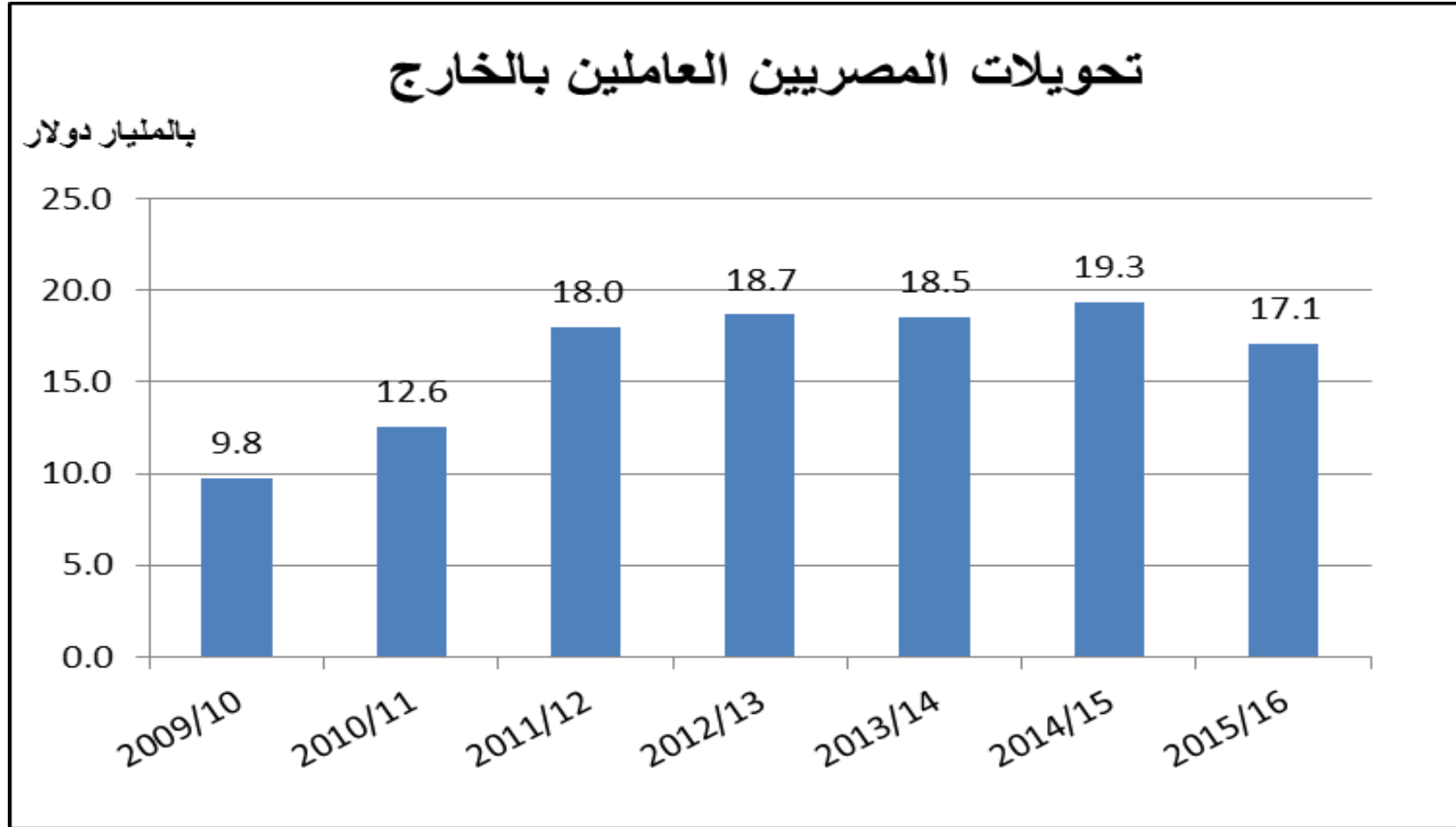


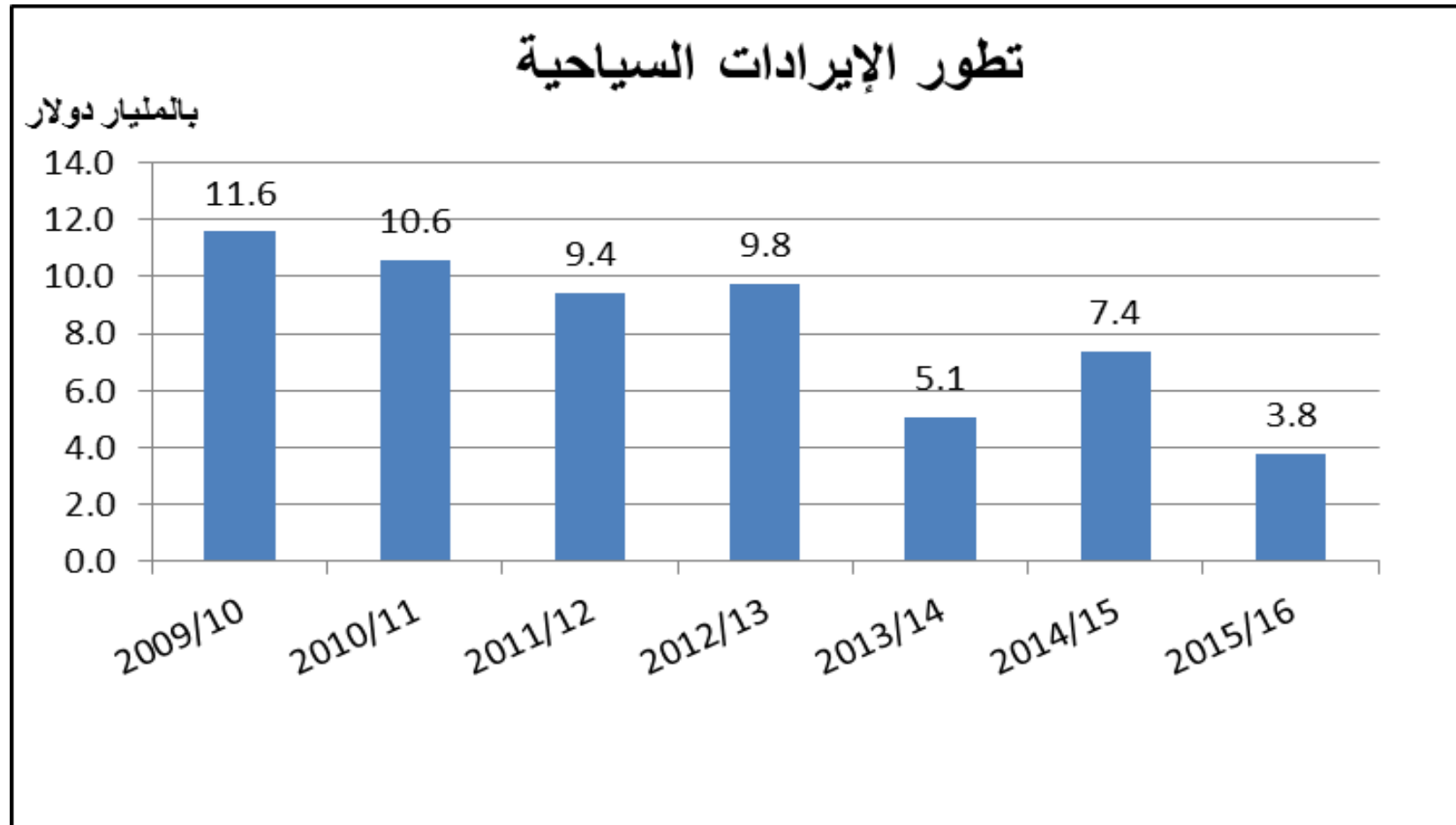
ارتفاع الإنفاق الكلي بما يفوق الإنتاج المحلي مما يؤدي إلى زيادة الواردات من السلع.

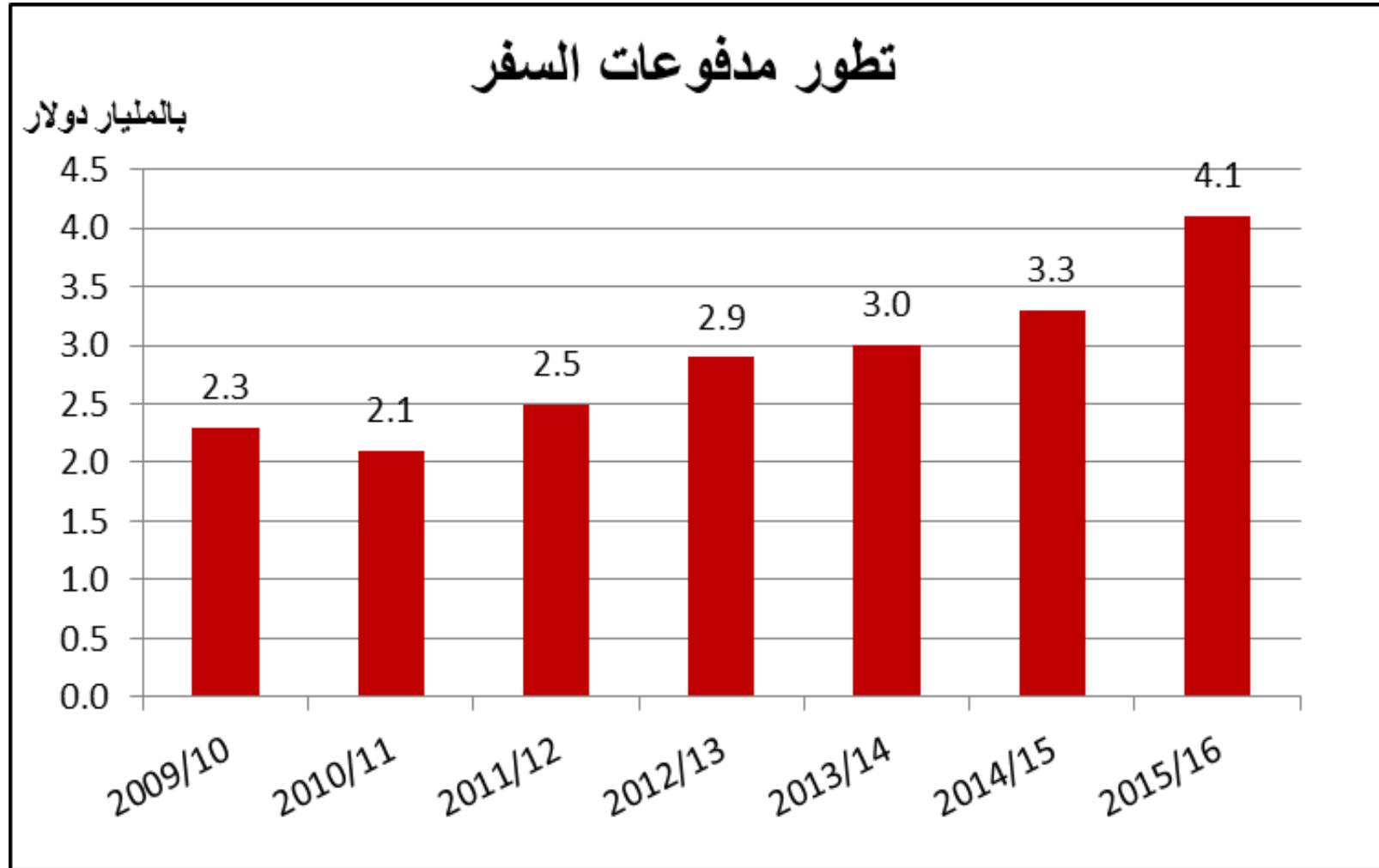


8.67 مليار دولار عجز الميزان التجاري في ثلاثة أشهر

تطور تحويلات المصريين العاملين في الخارج

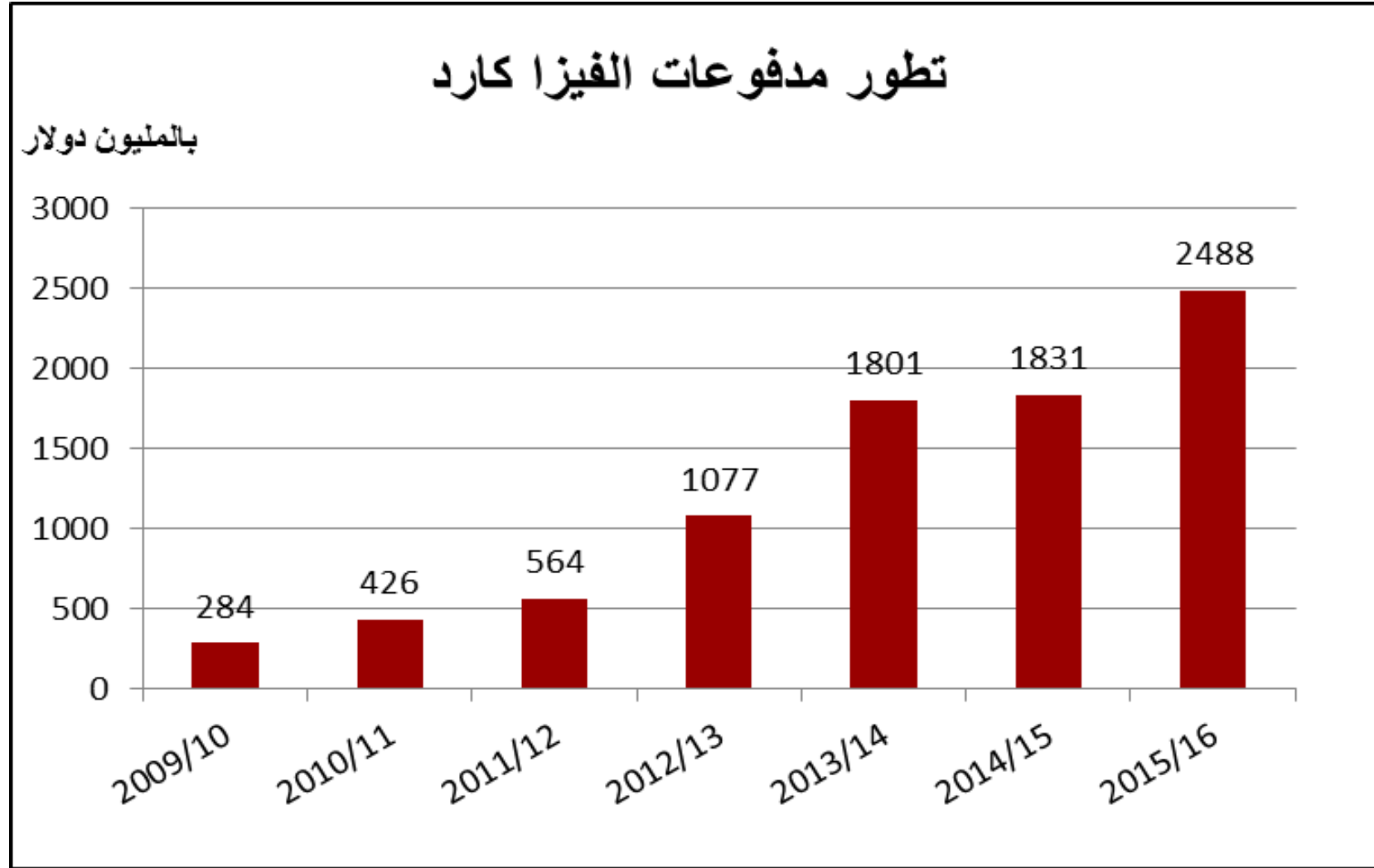




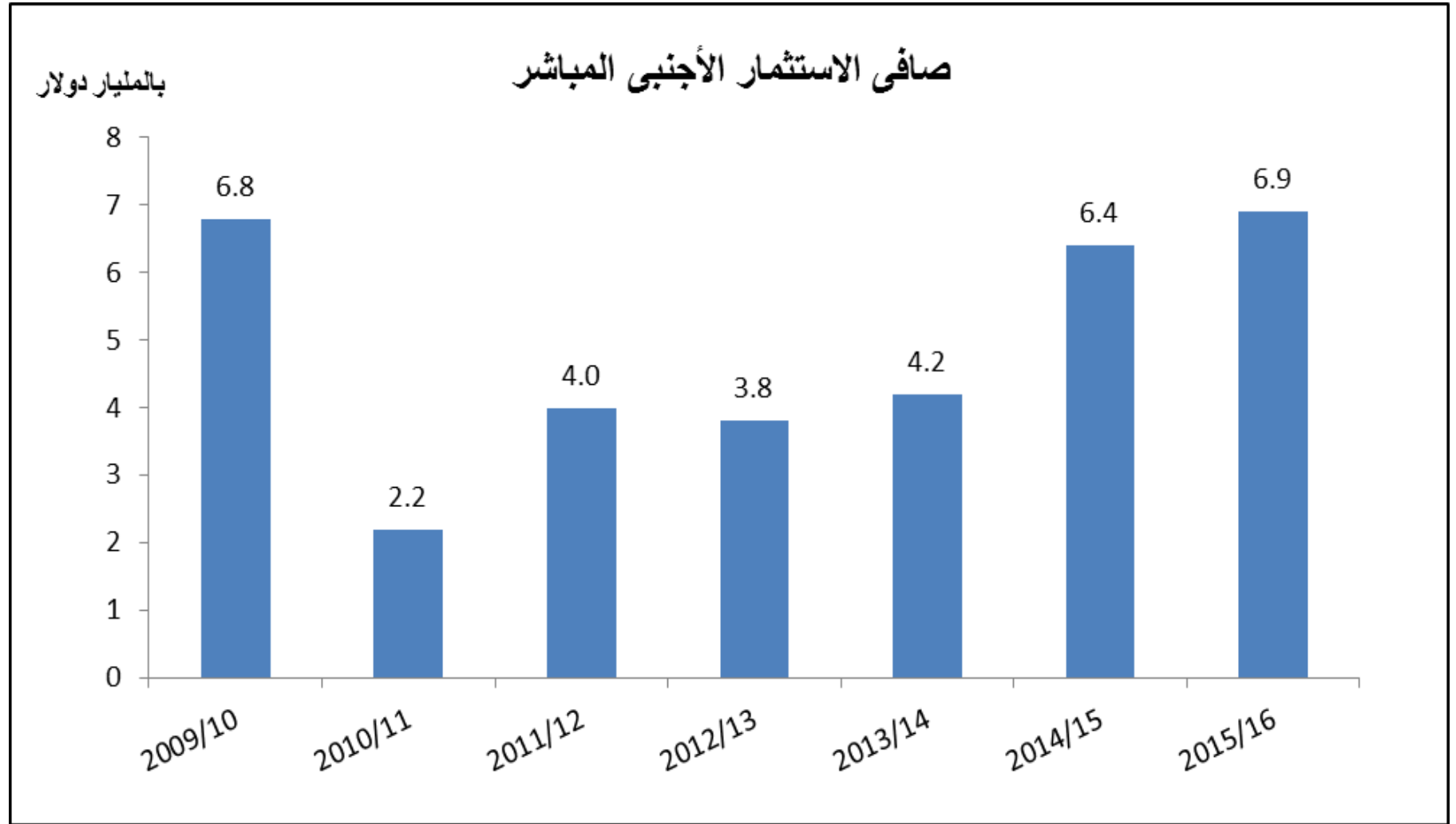


الفيزا كارد - الحج والعمرة - العلاج - التعليم

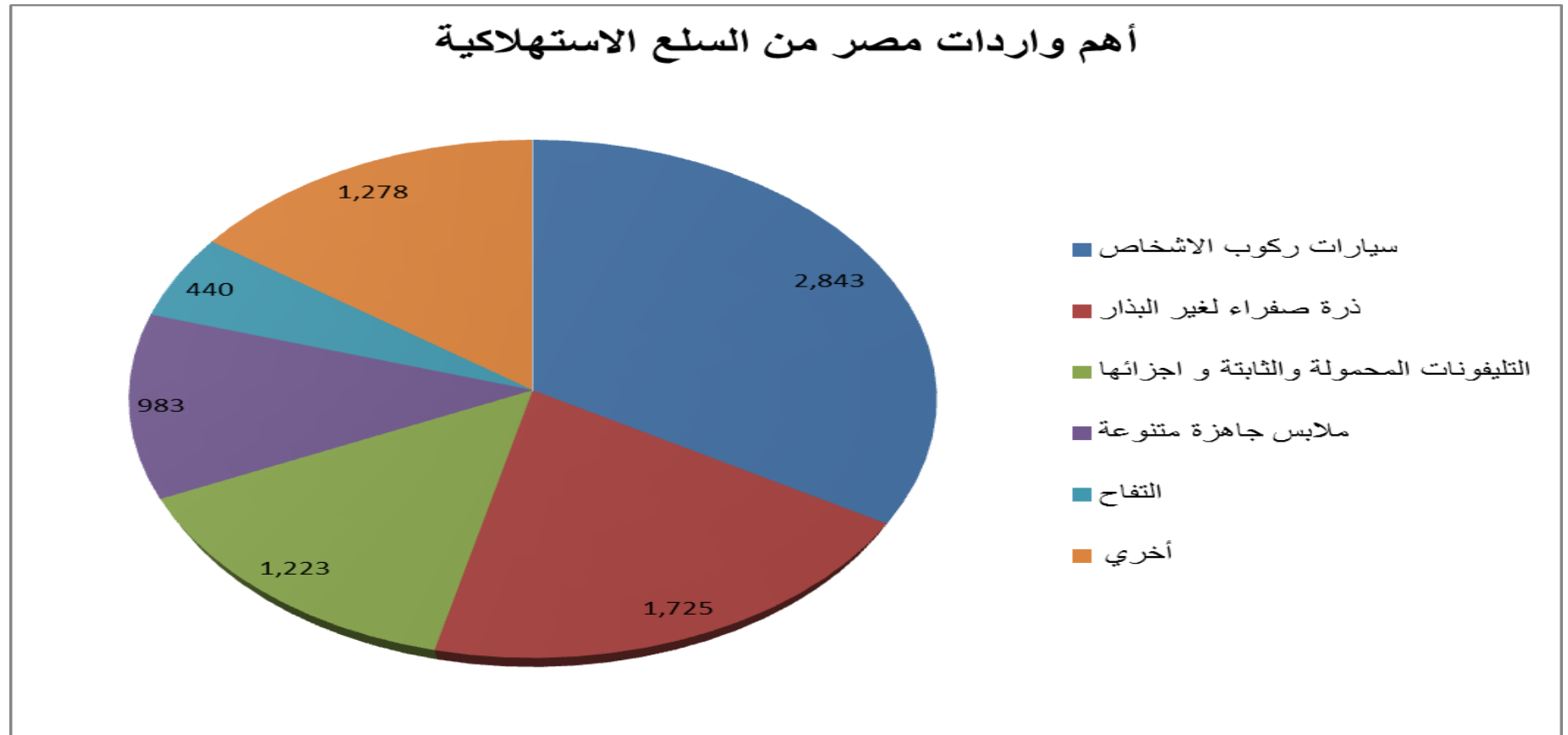
تطور المدفوعات باستخدام الفيزا كارد في الخارج



تطور صافي الاستثمار الأجنبي المباشر في مصر



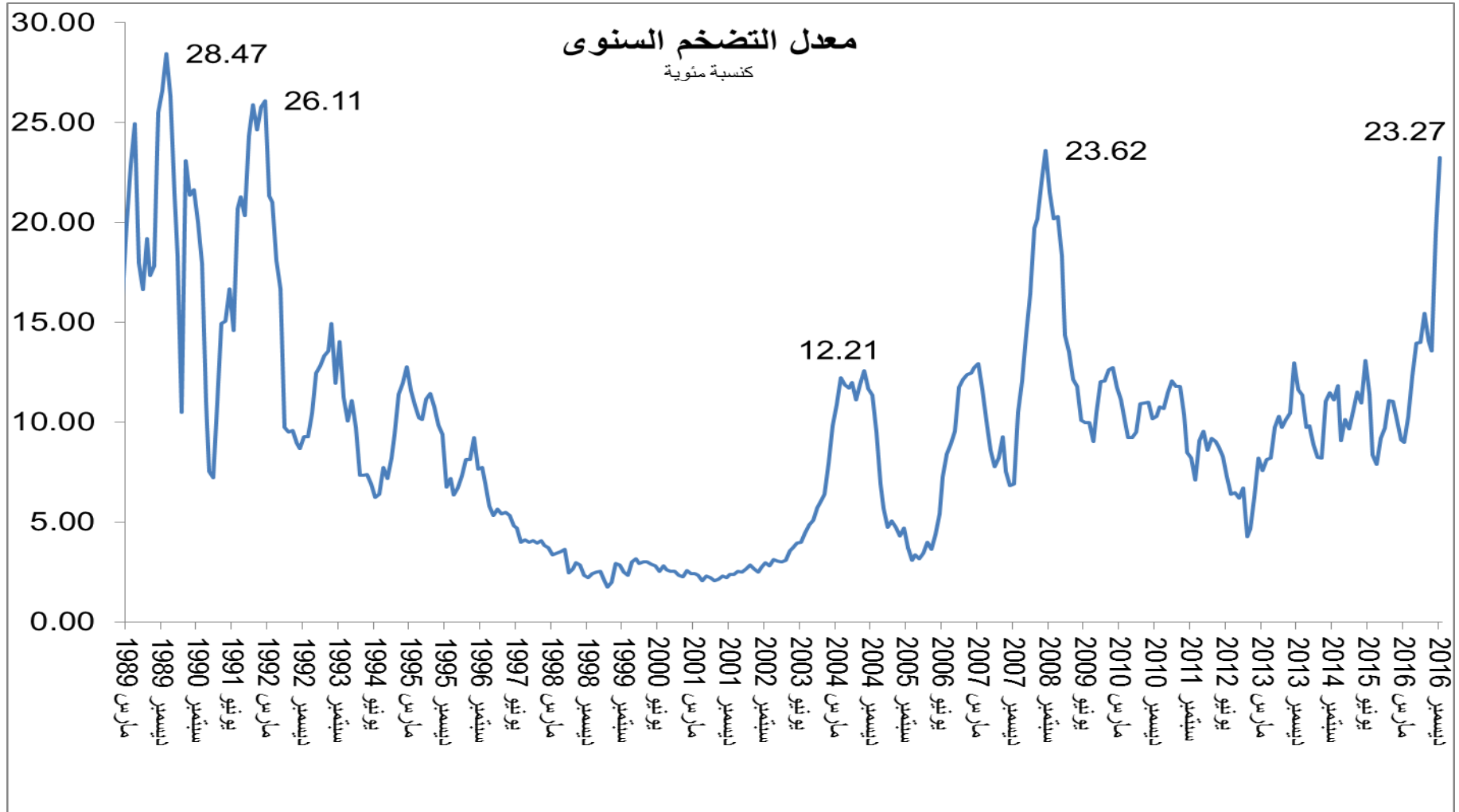
القيمة بمليون دولار



السياسة النقدية

استهداف التضخم و استقرار الأسعار

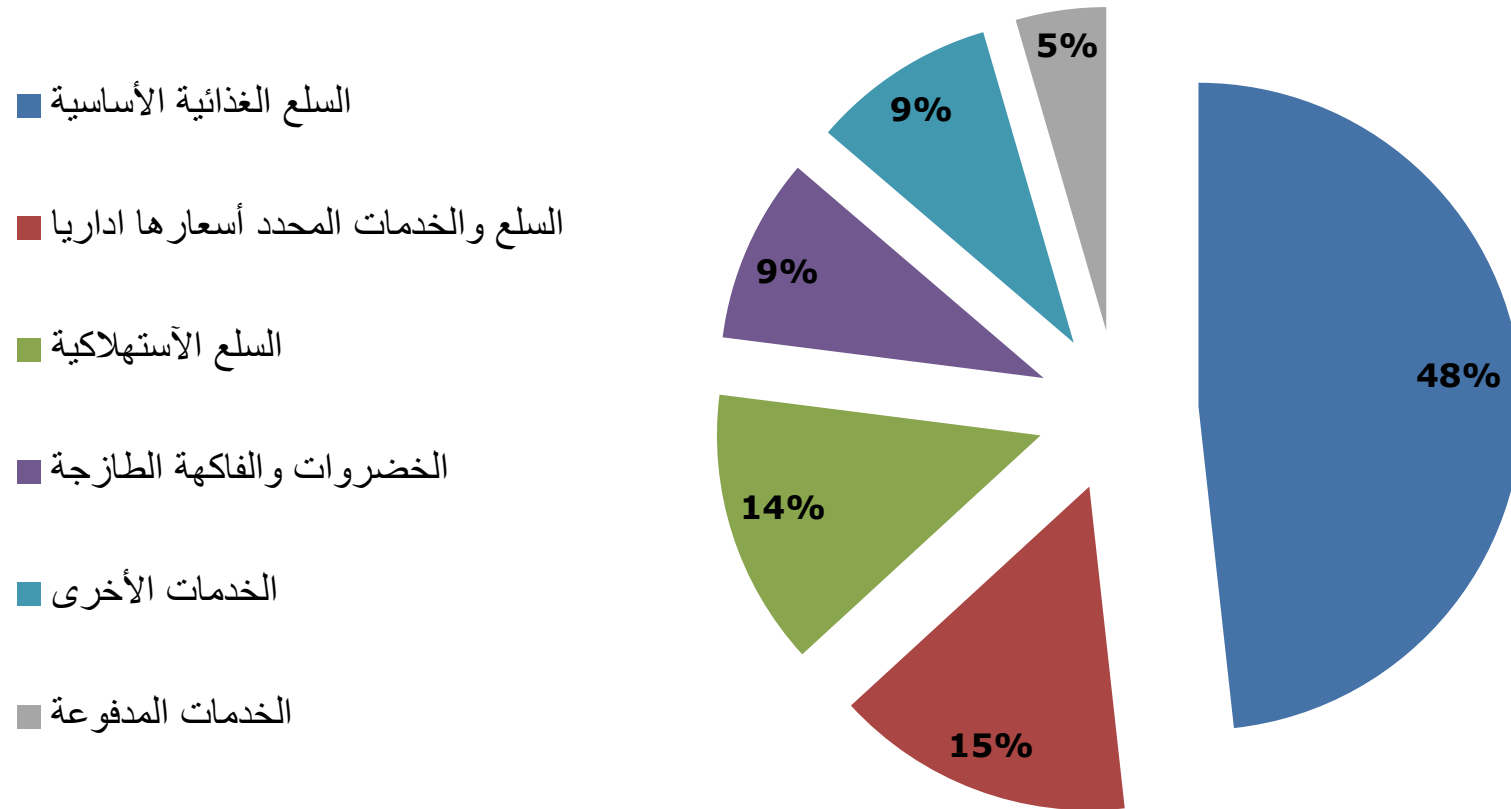
معدل التضخم السنوي منذ نهاية الثمانينات:



استهداف التضخم و استقرار الأسعار

المساهمة في معدل التضخم السنوى ديسمبر 2016:

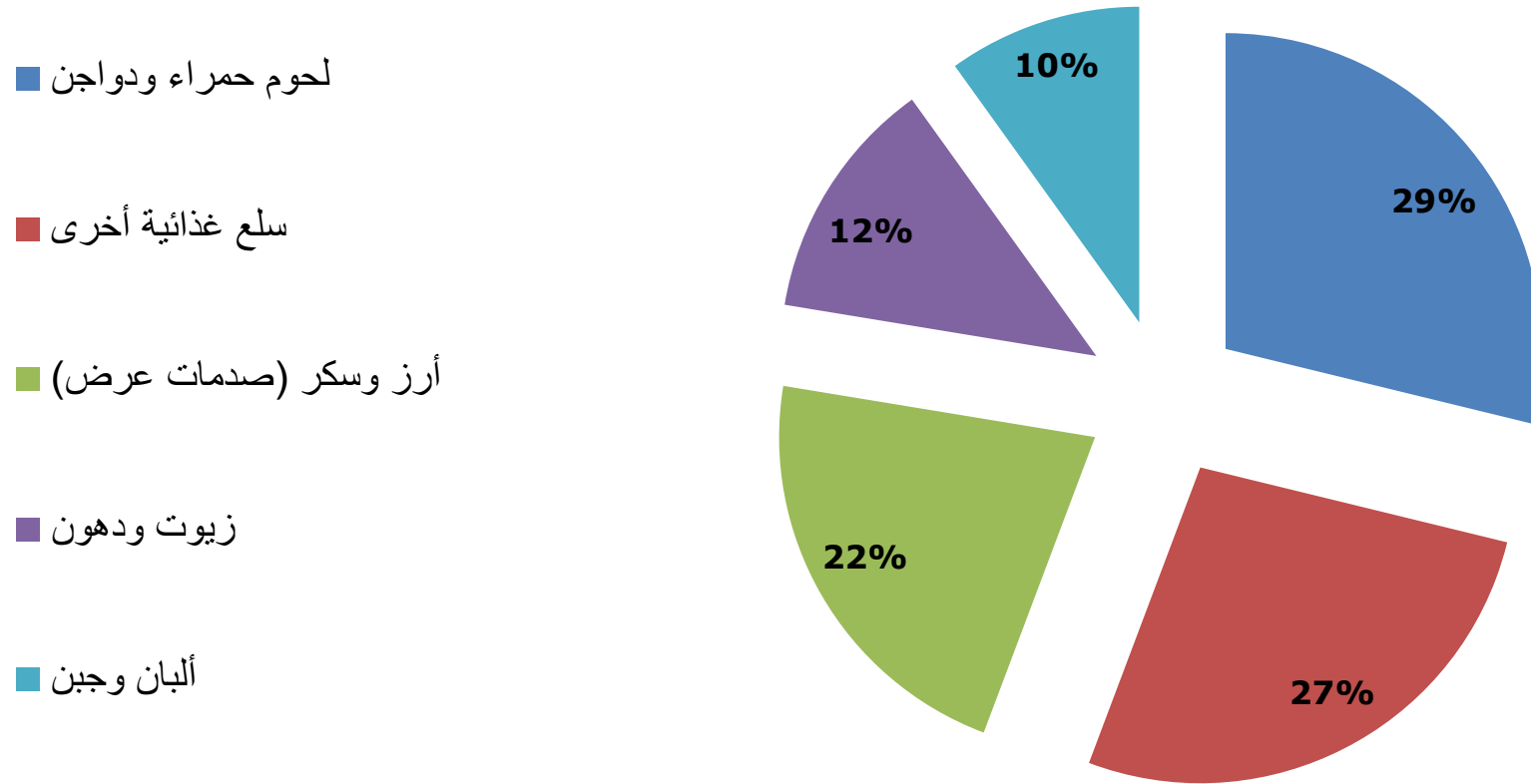
معدل التضخم السنوى (23.3%) ديسمبر 2016



استهداف التضخم و استقرار الأسعار

مساهمة أهم السلع الغذائية في معدل التضخم السنوي للسلع الغذائية الأساسية:

المساهمة في المعدل السنوي للتضخم للسلع الغذائية



استهداف التضخم و استقرار الأسعار

معدل التضخم للسلع الغذائية الأساسية (بدون الخضروات والفاكهة الطازجة):

الزيادة الشهرية التراكمية في الفترة ما بين فبراير وديسمبر 2016		
الأسعار العالمية	الأسعار المحلية	
9.5	28.3	اللحوم الحمراء
0.5	11.1	الدواجن
22.4	20.7	الأسماك والأطعمة البحرية
3.9	61.1	الأرز
24.3	54.5	الزيوت النباتية /1
32.1	81.6	السكر
-27.7	49.5	القمح
-4.2	51.9	الذرة

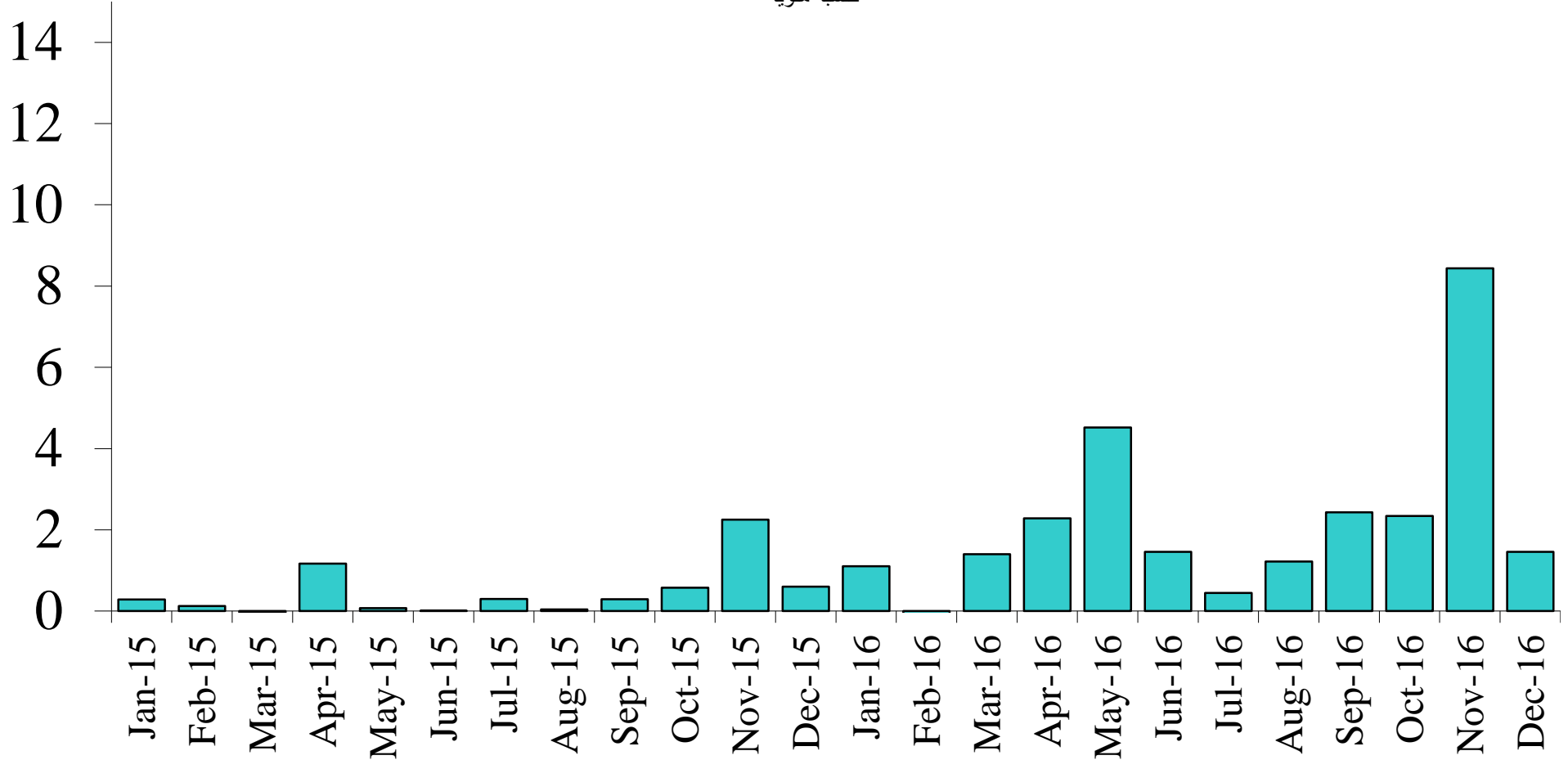
المصدر: صندوق النقد الدولي ومنظمة الغذاء العالمية

/1 الأسعار العالمية للزيوت النباتية حتى نوفمبر 2016

استهداف التضخم و استقرار الأسعار

معدل التضخم الشهري في السلع الاستهلاكية:

معدل التضخم في السلع الاستهلاكية
كنسبة مئوية



إجراءات البنك المركزي

- تحرير سعر الصرف وإعطاء مرونة للبنوك العاملة في مصر لتسعير شراء وبيع النقد الأجنبي بهدف استعادة تداوله داخل القنوات الشرعية وإنهاء تماما السوق الموازية للنقد الأجنبي.
- رفع سعري عائد الإيداع والإقراض لليلة واحدة بواقع ٣٠٠ نقطة أساس استهدافاً للتضخم.
- السماح للبنوك بفتح فروعها حتى الساعة التاسعة مساءً وایام العطلة الأسبوعية بغرض تنفيذ عمليات شراء وبيع العملة وصرف حوالات المصريين العاملين في الخارج.

الخطة قصيرة المدى

تعظيم موارد الدولة من النقد الاجنبي من خلال:

- ✓ جذب استثمارات الاجانب المباشرة في محافظ الاوراق المالية
- ✓ البدء في برنامج الطروحات الخاص بالبنوك وشركات القطاع العام في البورصة.
- ✓ طرح سندات دولية
- ✓ زيادة موارد القطاع المصرفي من العملة الاجنبية
- ✓ اعادة تحويلات المصريين بالخارج الى القطاع المصرفي
- ✓ حل معوقات الصادرات واستهداف مضاعفة الصادرات السلعية في عامين
- ✓ تشجيع السياحة

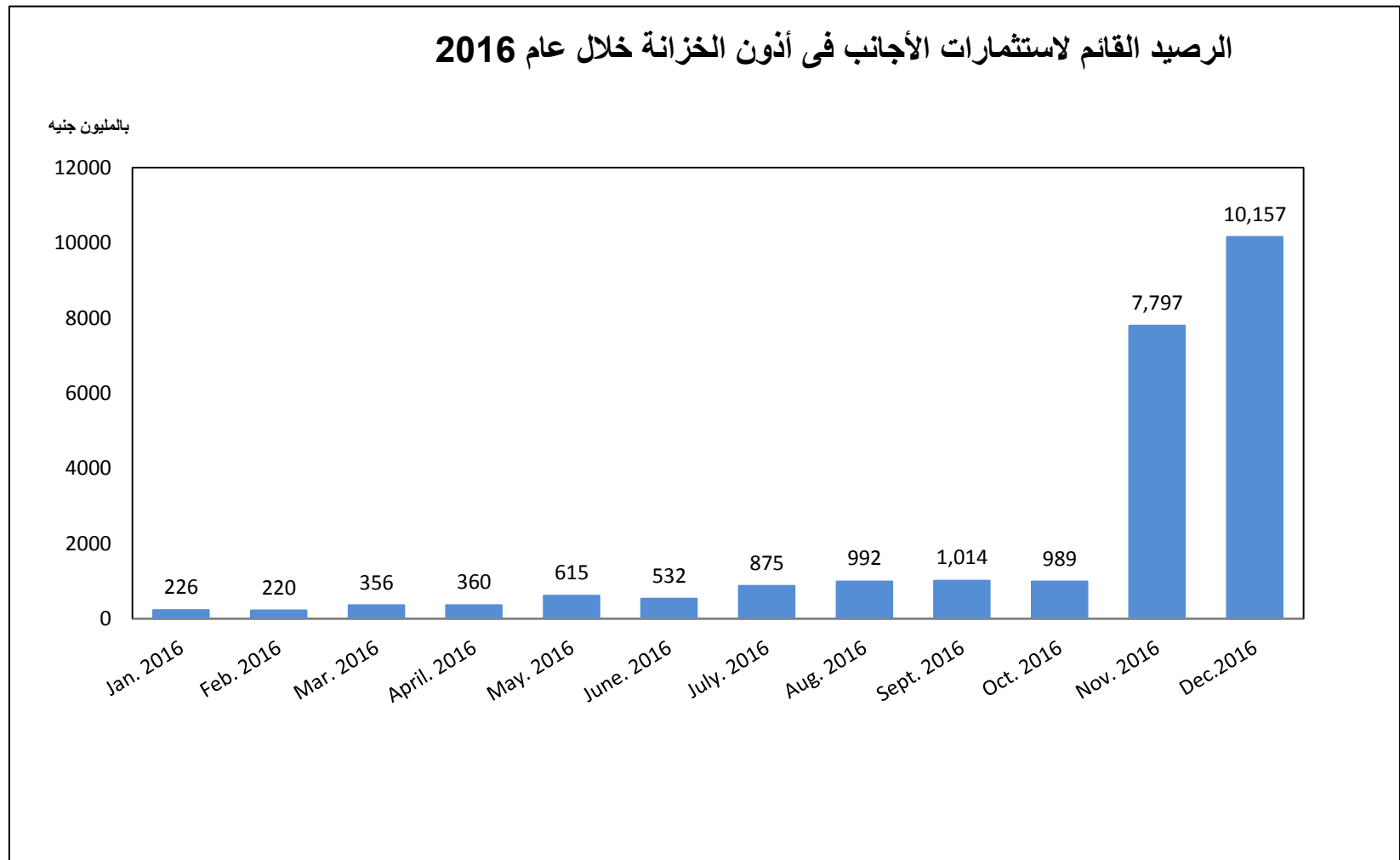
الخطة قصيرة المدى (تابع)

• تخفيض استخدامات النقد الاجنبي من خلال:

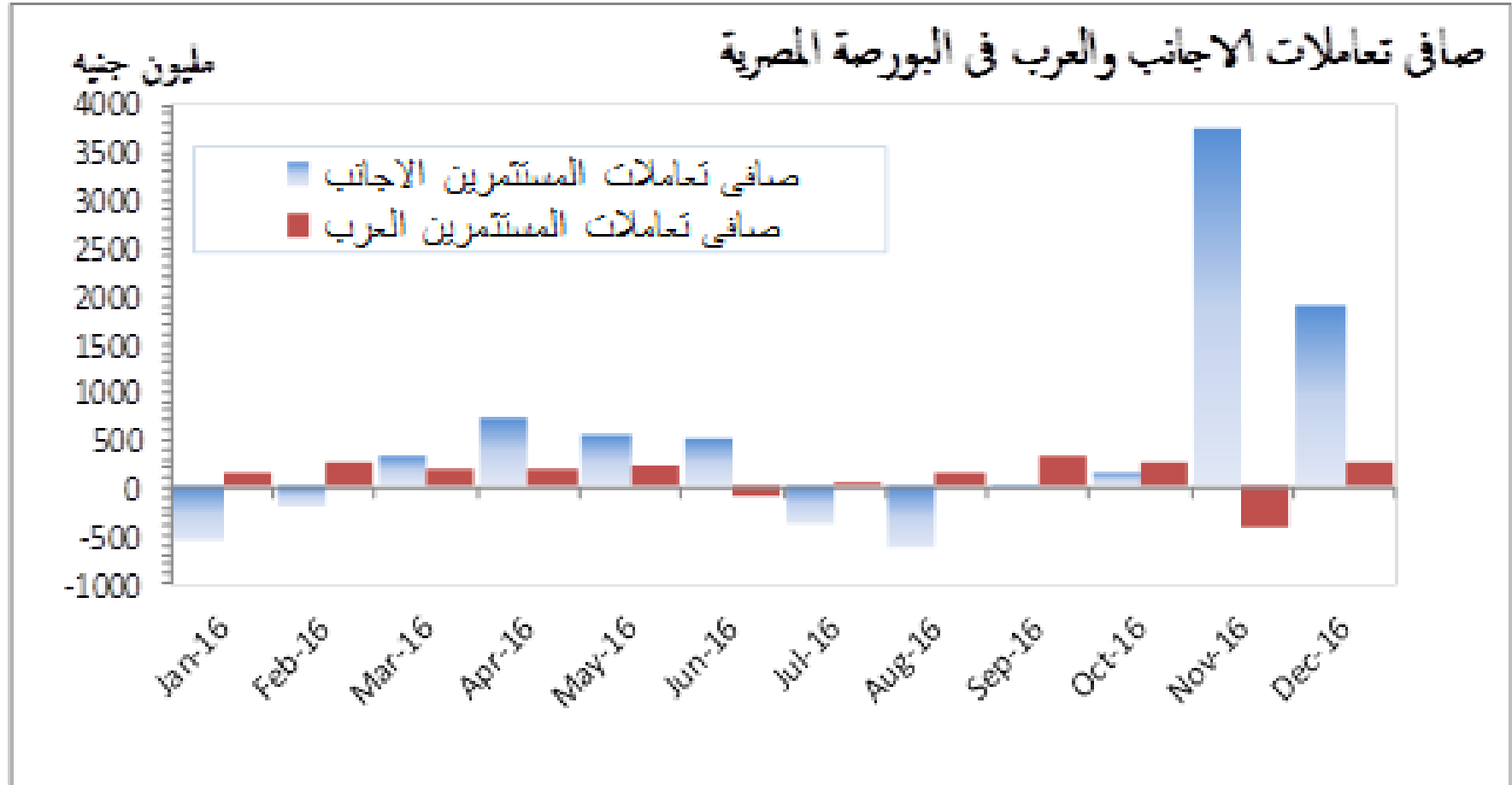
- ✓ استهداف رقم لعجز الميزان التجاري
- ✓ مراجعة شروط المكون المصري مقابل الاجنبي للشركات الأجنبية في الصناعة
- ✓ مراجعة الاستيراد ووضع خطط لتخفيضه/التهريب/ تزوير الفواتير / المواصفات
- ✓ تشديد شروط التراخيص الاستيرادية

نتائج تحرير سعر الصرف

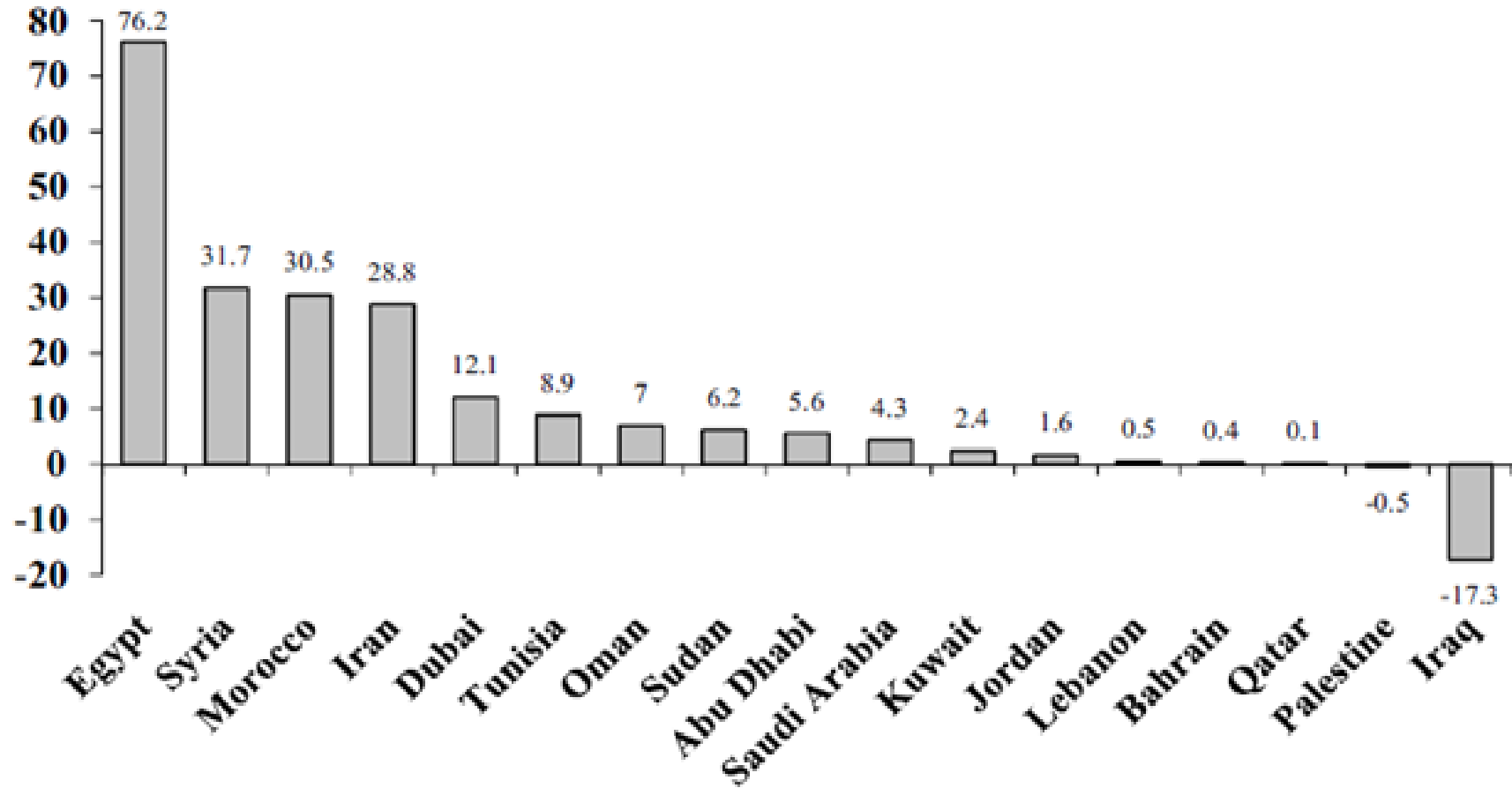
طفرة في صافي مشتريات الاجانب من أدون الخزنة المصرية عقب قرار تحرير سعر الصرف



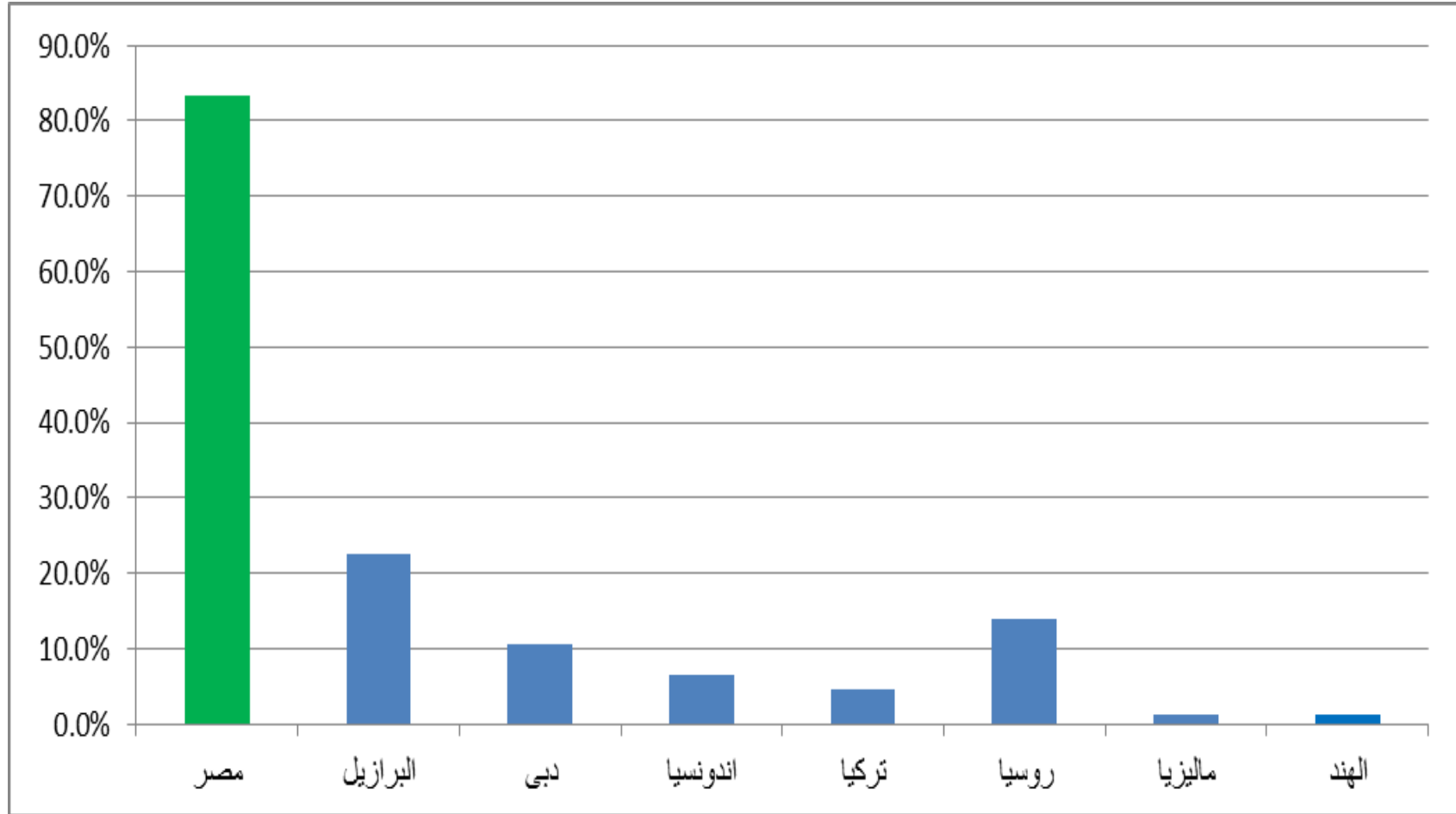
نشاط ملحوظ في البورصة المصرية وخاصة من المستثمرين الاجانب



البورصة المصرية أعلى معدل نمو في منطقة الشرق الأوسط وشمال أفريقيا

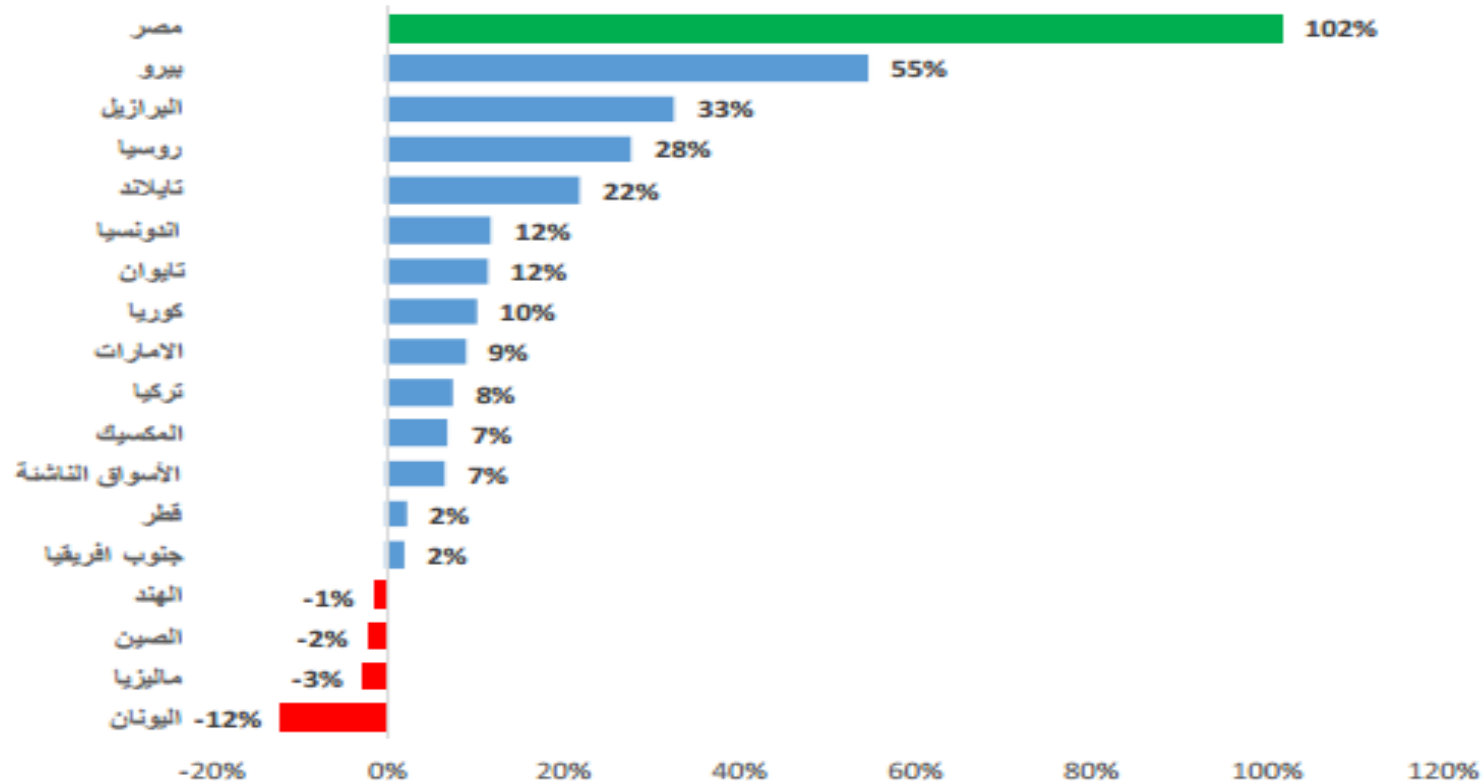


تطور البورصة المصرية مقارنة بالبورصات الدول الأخرى منذ بداية العام المالي 2016/2017:



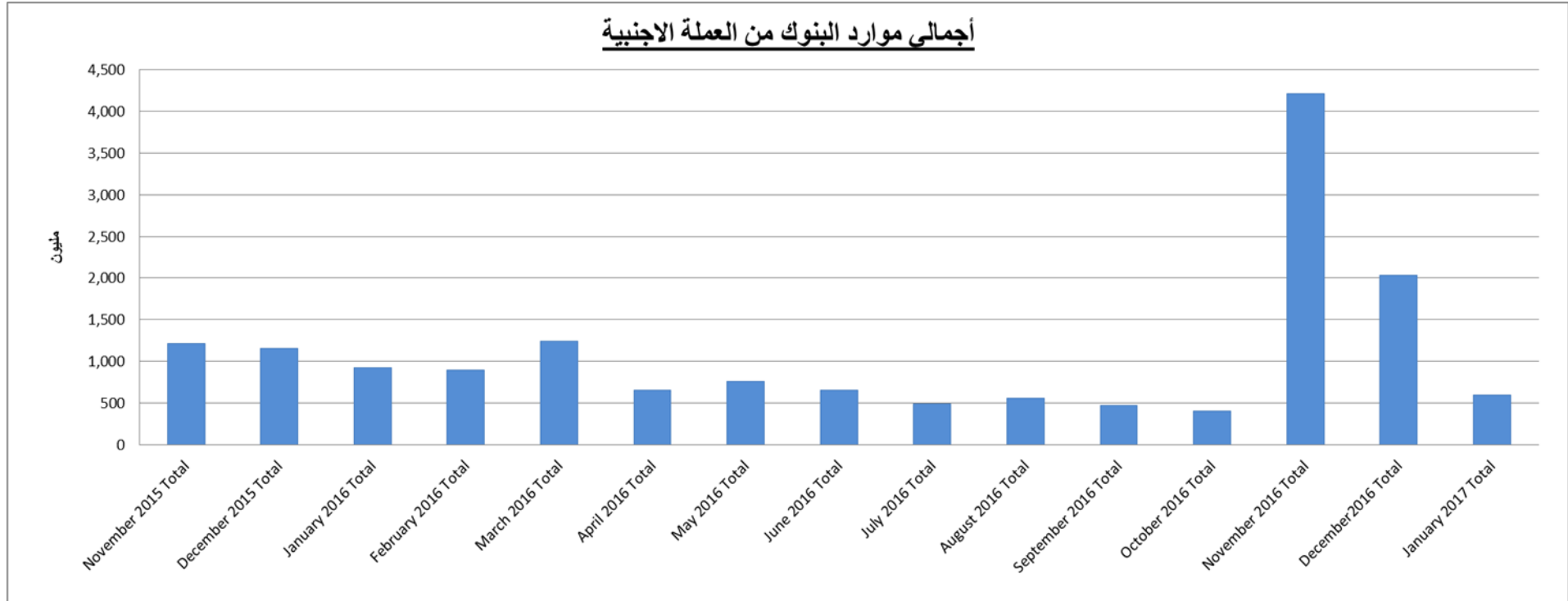
السوق المصري يحتل المرتبة الأولى على مستوى الأسواق الناشئة

معدل التغير في مؤشر أسعار مورجان ستانلي (MSCI) للأسواق الناشئة بالعملة المحلية خلال 2016



سوق الصرف الأجنبي

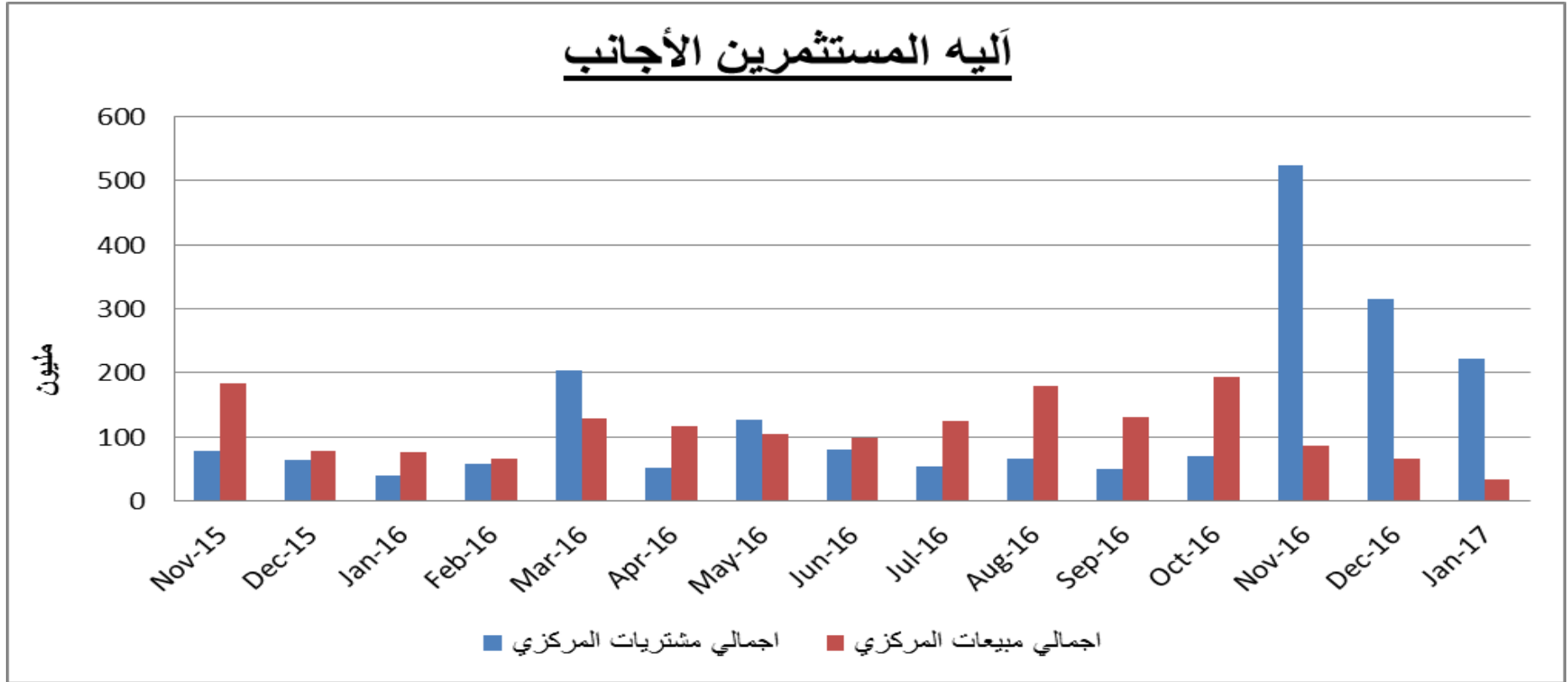
إجمالي موارد البنوك من العملة الأجنبية



بلغ اجمالي موارد البنوك من العملة الاجنبية منذ تحرير سعر الصرف في نوفمبر 2016:

6.8 مليار دولار

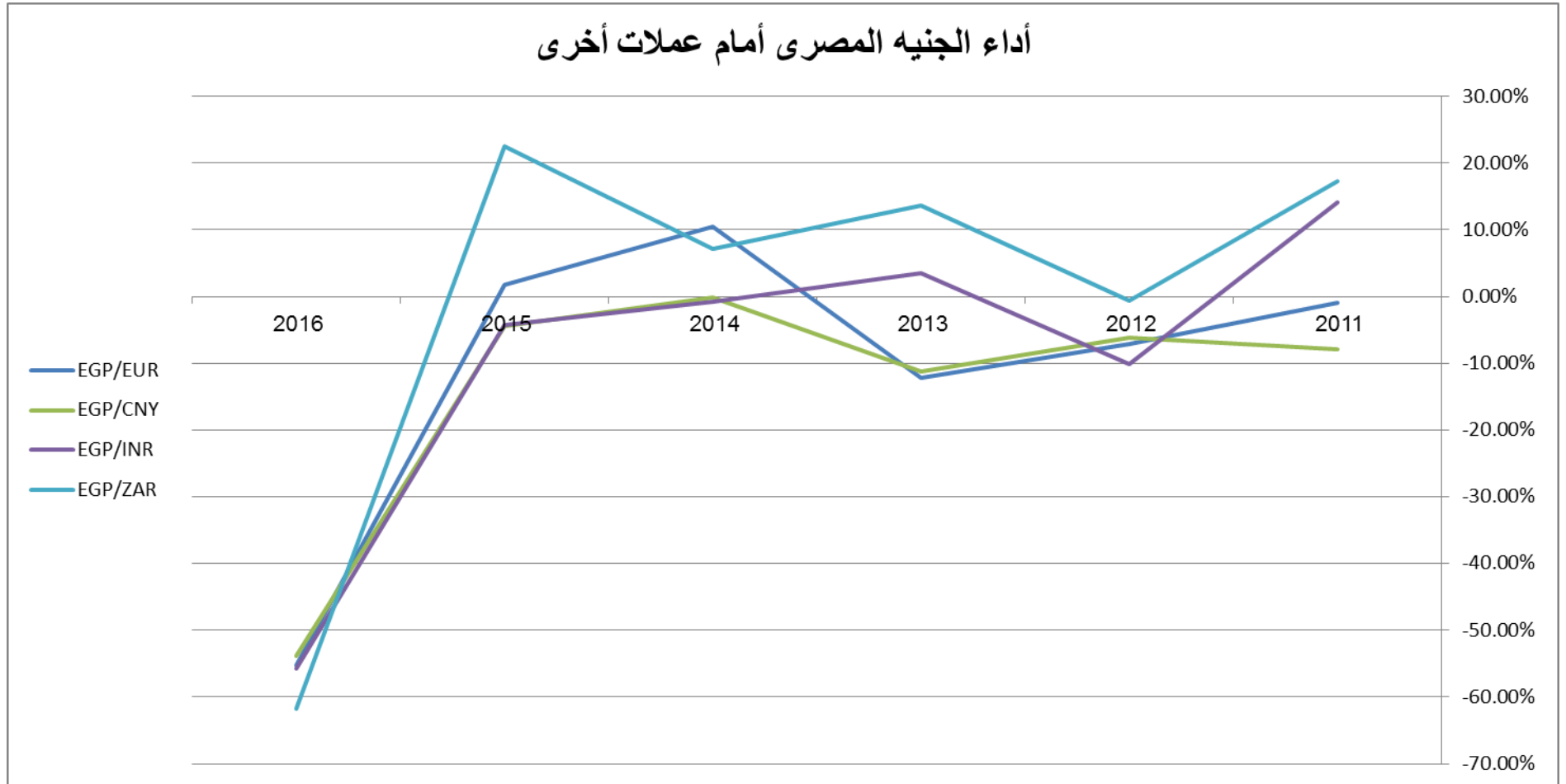
آليه المستثمرين الأجانب



بلغ اجمالى صافى التدفقات النقدية من خلال آليه المستثمرين الأجانب منذ تحرير سعر الصرف فى نوفمبر 2016:

900 مليون دولار

أداء الجنية المصري أمام عملات أخرى



- إبرام اتفاقية ثنائية لمبادلة العملات بمبلغ 18 مليار يوان صيني مقابل ما يعادله بالجنيه المصري. ويسري هذا الاتفاق لمدة ثلاث سنوات ويمكن تمديده بموافقة الطرفين.

- إبرام البنك المركزي المصري اتفاق تمويل مع مجموعة من البنوك الدولية بقيمة 2 مليار دولار لمدة عام.

- إلغاء قرارات فبراير 2015

- سداد المستثمرين الأجانب

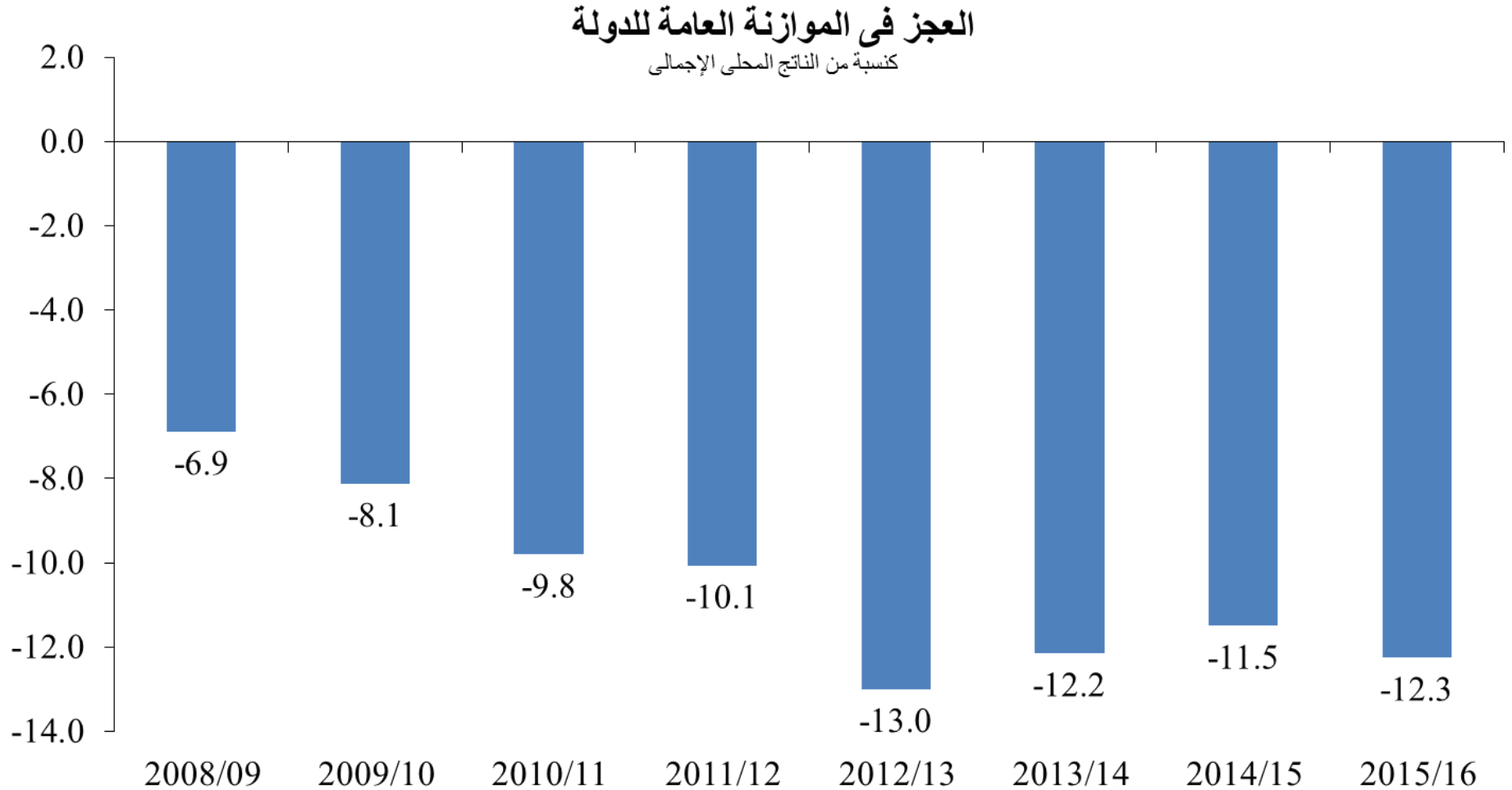
- سداد مقاولي قناة السويس

- سداد متأخرات شركات الطيران

التحديات

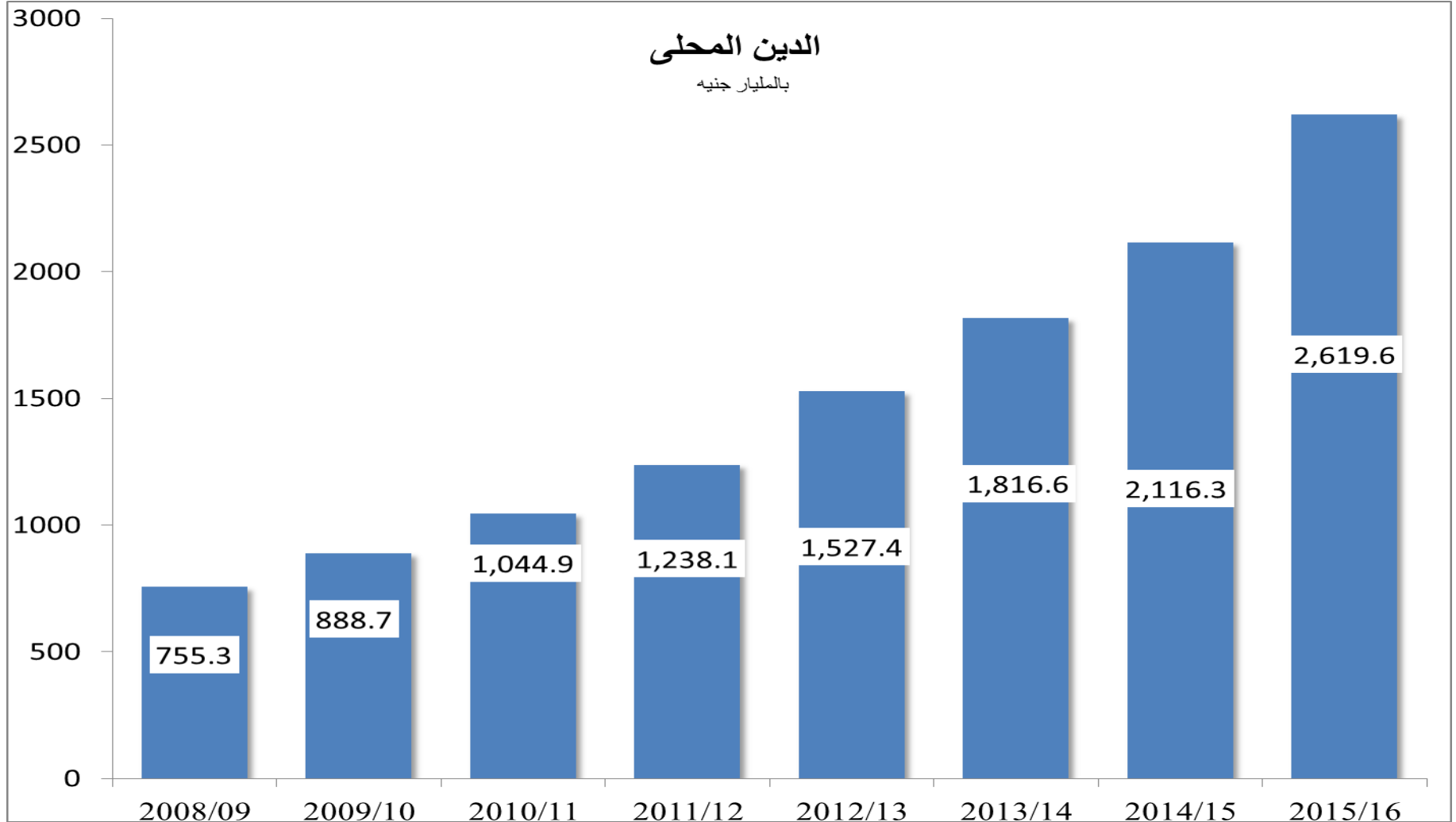
استمرار ارتفاع عجز الموازنة

تطور العجز في الموازنة العامة للدولة كنسبة من الناتج المحلي:



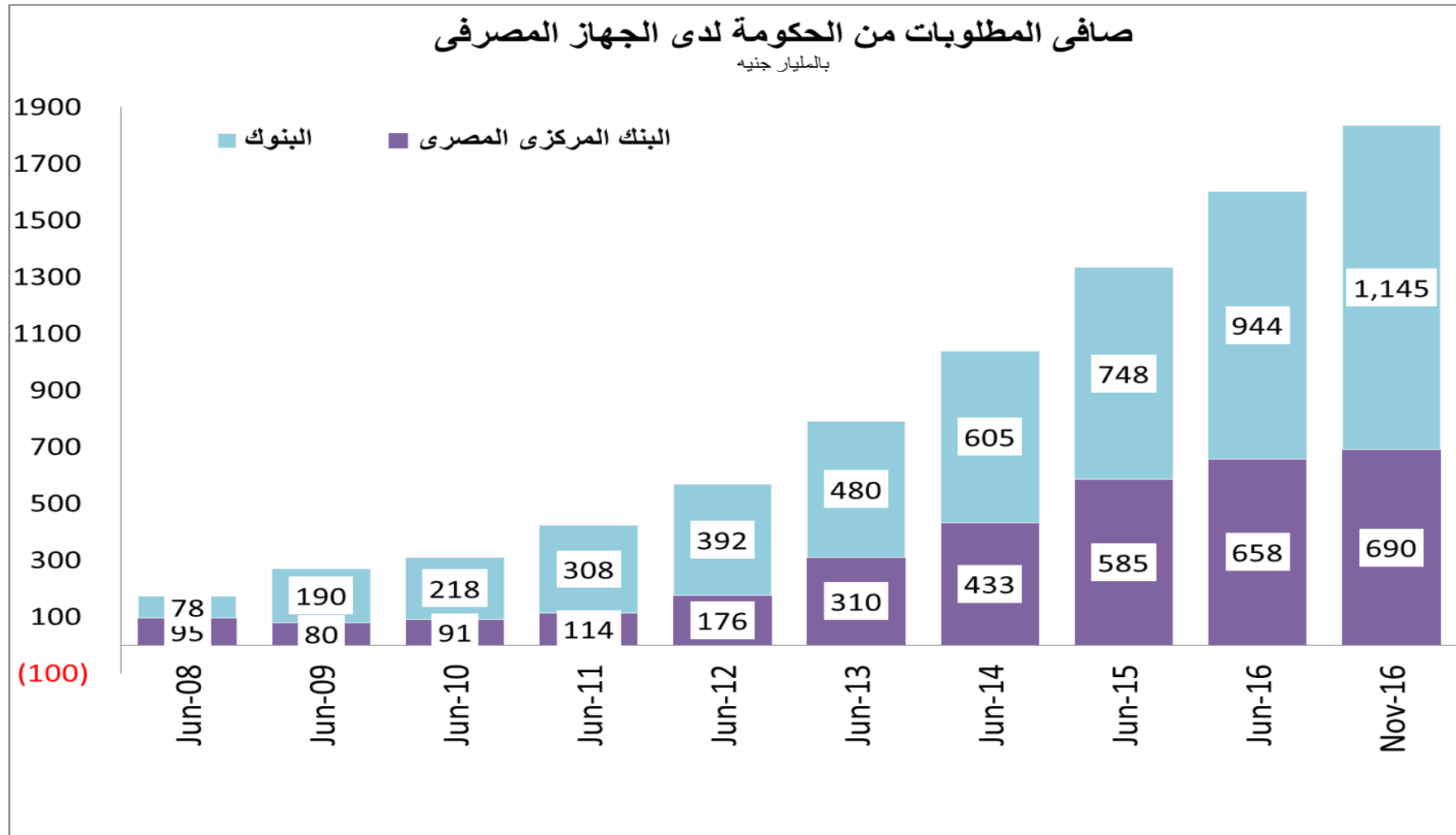
استمرار ارتفاع الدين المحلي

الدين العام المحلي ونسبته الى الناتج المحلي الإجمالي:



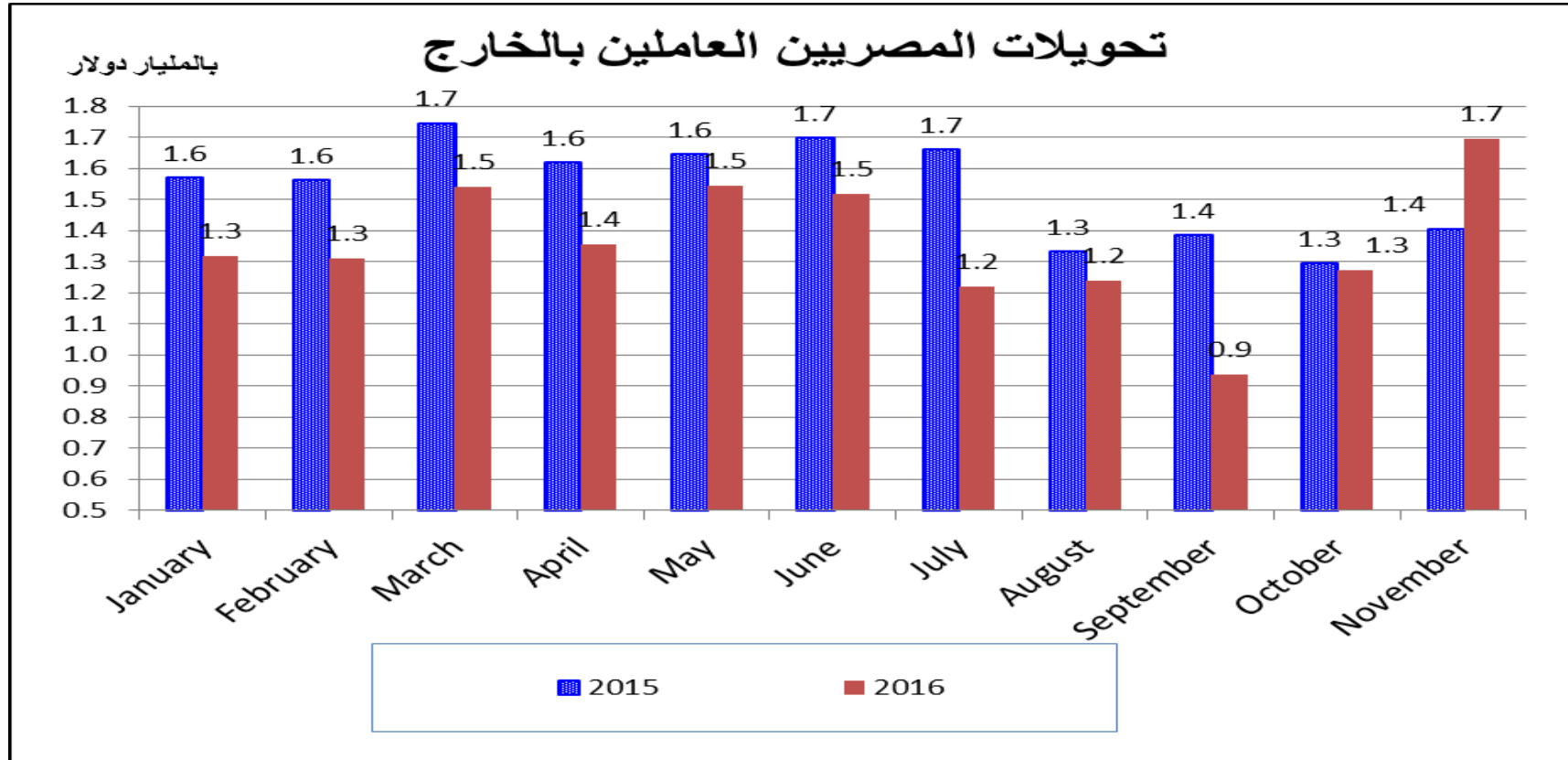
اعتماد الحكومة على التمويل المحلي من القطاع المصرفي

تطور صافي المطلوبات من الحكومة من البنك المركزي والبنوك التجارية:

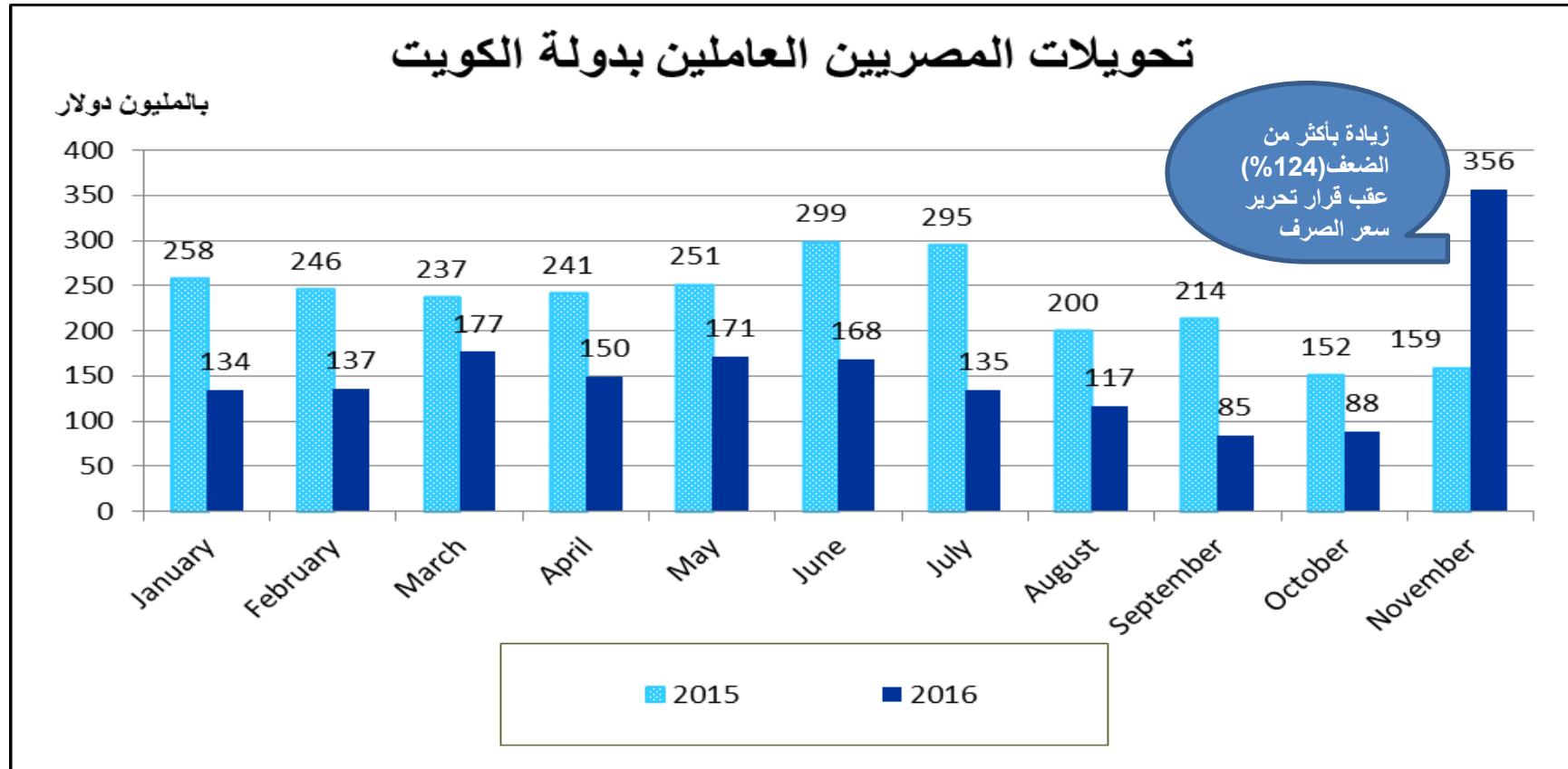


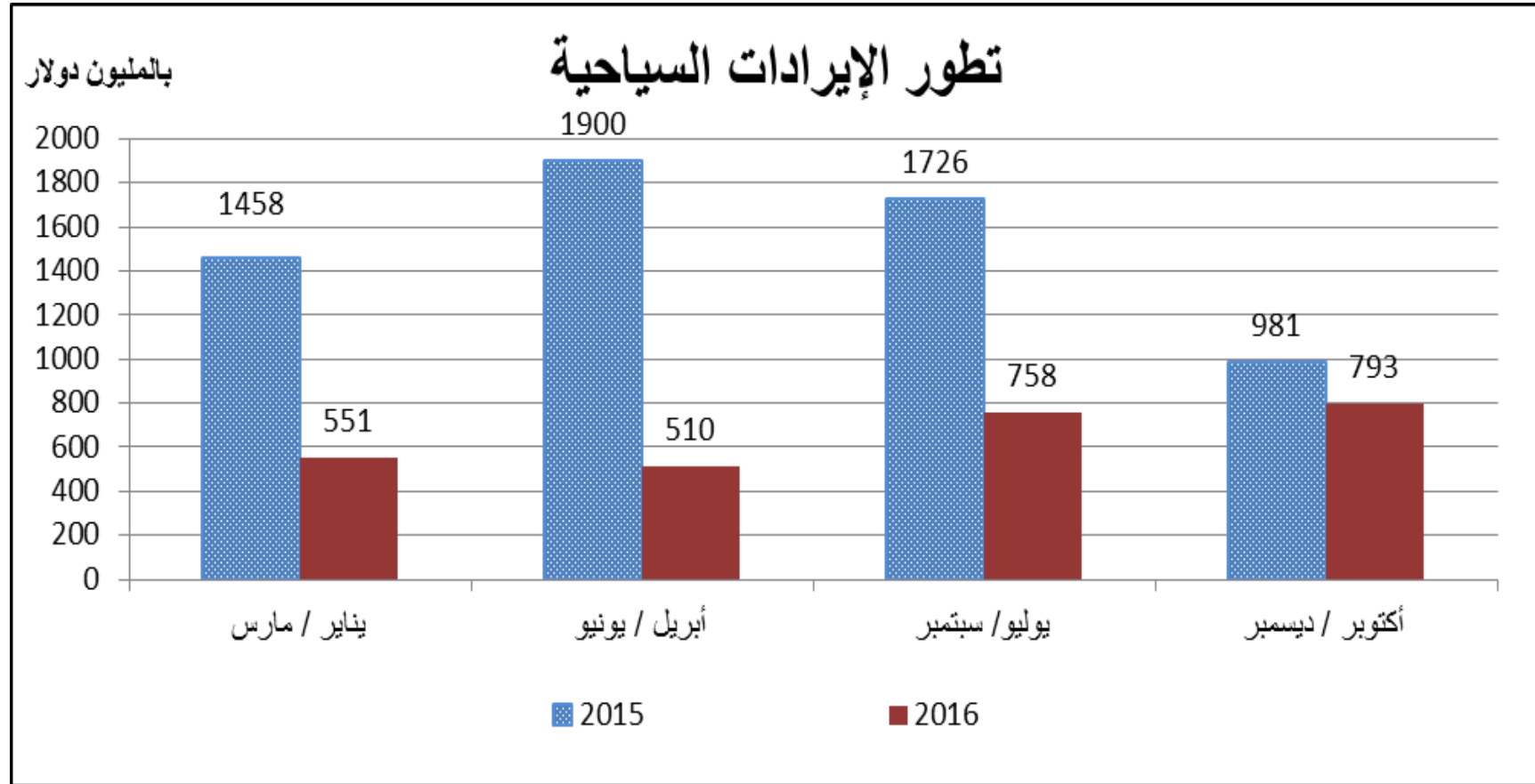
بيانات إضافية

تطور تحويلات المصريين العاملين في الخارج

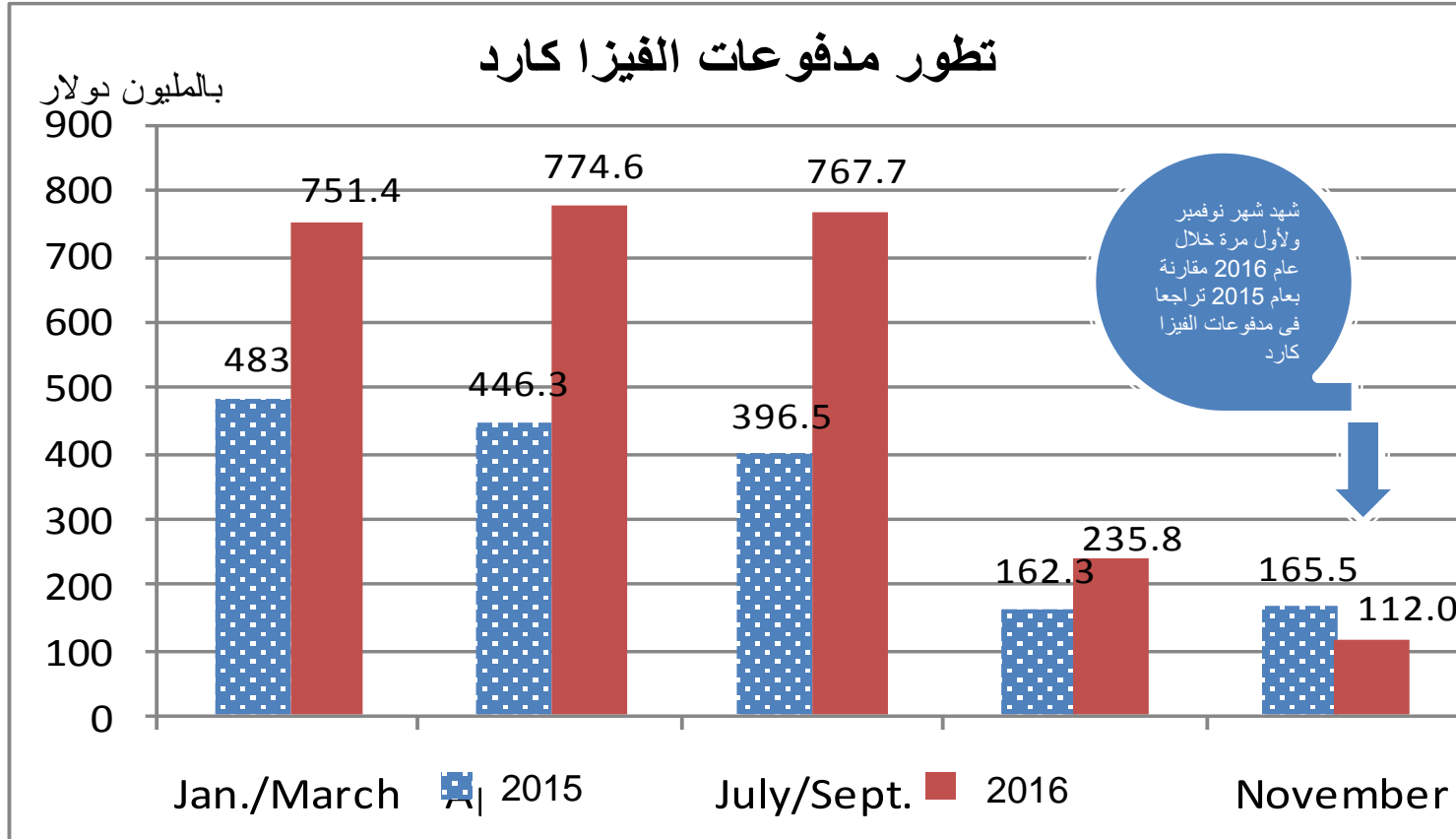


تطور تحويلات المصريين العاملين في الخارج





انخفاض مدفوعات الفيزا كارد خلال شهر نوفمبر 2016



عمليات التجارة الخارجية المنفذة من 3 نوفمبر الى 11 يناير 2017

بالمليون دولار

الإجمالي	اعتمادات مستنديه جديدة	عمليات تم تنفيذها (سداد مستندات تحصيل واعتمادات مستنديه)	البيان
			<u>أولاً:</u> السلع الغذائية الأساسية والتموينية
39	5	34	أ- شاي
220	80	140	ب- لحوم
33	23	10	ج- دواجن
60	1	59	د- اسماك
168	0	168	هـ- قمح
419	273	146	و- زيت
32	2	30	ز- لبن بودرة
35	10	25	ط - لبن أطفال
110	0	110	ظ - فول
20	0	20	ى- عدس
10	1	9	ك - زبدة
348	11	337	ل- ذره
1,494	406	1,088	الإجمالي

عمليات التجارة الخارجية المنفذة خلال الفترة من 3 نوفمبر الى 11 يناير 2017 (تابع)

بالمليون دولار

الإجمالي	اعتمادات مستنديه جديدة	عمليات تم تنفيذها (سداد مستندات تحصيل واعتمادات مستنديه)	البيان
1,238	316	922	<u>ثانيا</u> : الآلات ومعدات الانتاج وقطع الغيار
6,768	2,877	3,891	<u>ثالثا</u> : السلع الوسيطة ومستلزمات الانتاج
540	133	407	<u>رابعا</u> : الادوية والامصال والكيماويات الخاصة بها
1,451	576	875	<u>خامسا</u> : الاخرى
11,490	4,307	7,183	الإجمالي الكلى

بخلاف نحو 587 مليون دولار تم توجيهها للقروض المؤقتة

• 11.5 مليار دولار عمليات التجارة المنفذة

عمليات التجارة الخارجية المنفذة من 29 أكتوبر 2015 إلى 11 يناير 2017

بالمليون دولار

الإجمالي	اعتمادات مستنديه جديدة	عمليات تم تنفيذها (سداد مستندات تحصيل واعتمادات مستنديه)	البيان
			<u>أولاً: السلع الغذائية الأساسية والتموينية</u>
291	23	268	أ- شاي
1,641	546	1,095	ب- لحوم
362	144	218	ج- دواجن
429	19	410	د- اسماك
1,375	211	1,164	هـ- قمح
1,800	768	1,032	و- زيت
478	125	353	ز- لبن بودرة + لبن أطفال
827	29	798	ظ - فول
116	12	104	ى- عدس
123	10	113	ك - زبدة
1,635	46	1,589	ل- ذره
9,077	1,933	7,144	الإجمالي

عمليات التجارة الخارجية المنفذة من 29 أكتوبر 2015 إلى 11 يناير 2017 (تابع)

بالمليون دولار

الإجمالي	اعتمادات مستديه جديدة	عمليات تم تنفيذها (سداد مستندات تحصيل واعتمادات مستديه)	البيان
7,526	2,645	4,881	<u>ثانيا</u> : الآلات ومعدات الانتاج وقطع الغيار
33,348	11,477	21,871	<u>ثالثا</u> : السلع الوسيطة ومستلزمات الانتاج
2,642	664	1,978	<u>رابعا</u> : الادوية والامصال والكيماويات الخاصة بها
7,870	1,758	6,112	<u>خامسا</u> : الاخرى
60,463	18,477	41,986	الإجمالي الكلى

• 60 مليار دولار عمليات التجارة المنفذة

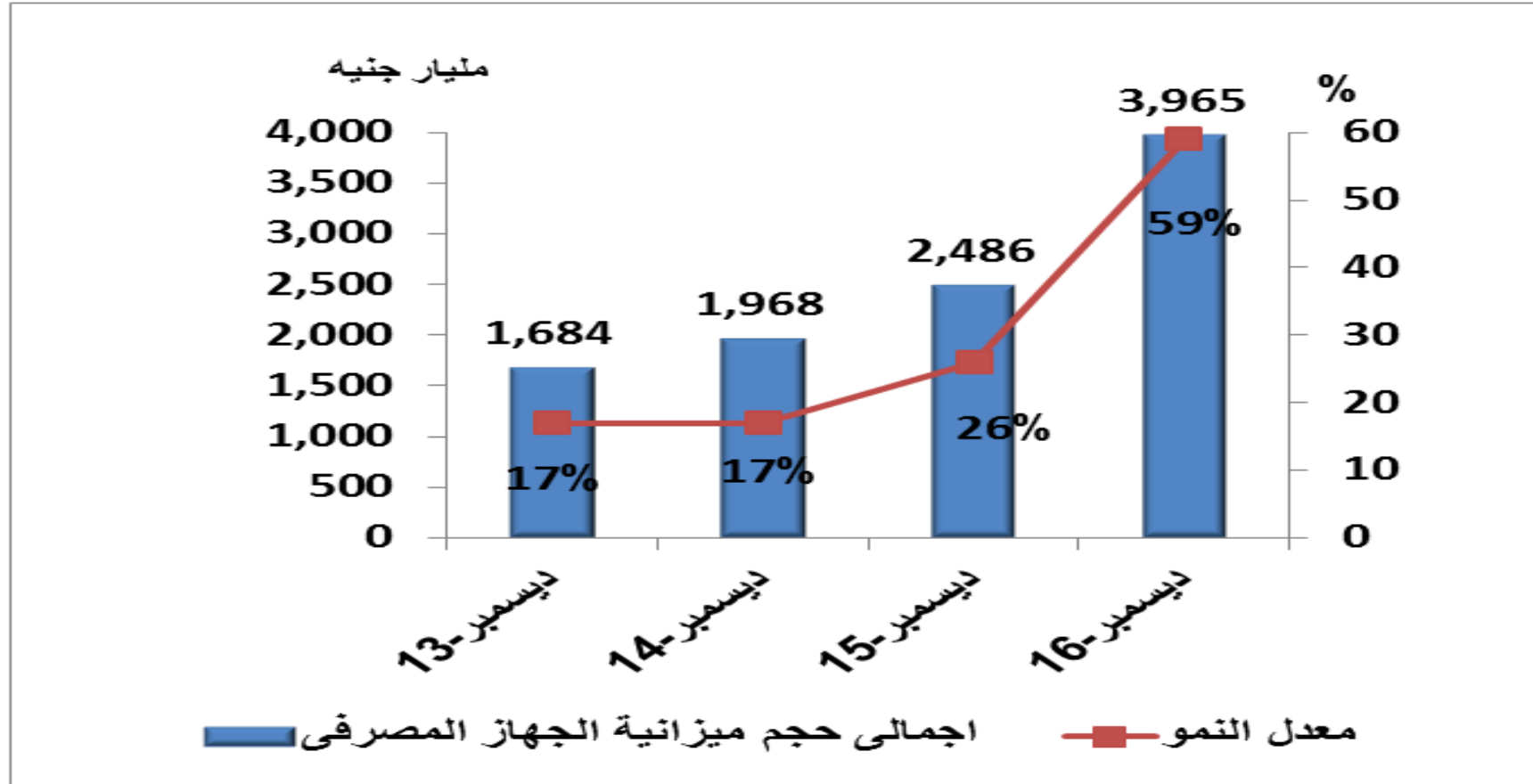
أرصدة الشهادات المباعة اعتباراً من 3 نوفمبر حتى 15 يناير 2016

بالمليار جنيه

بيان	الشهادات 20%	الشهادات 16%	الإجمالي	حجم الأموال من خارج القطاع المصرفي
الشهادات المباعة	254	97	351	96

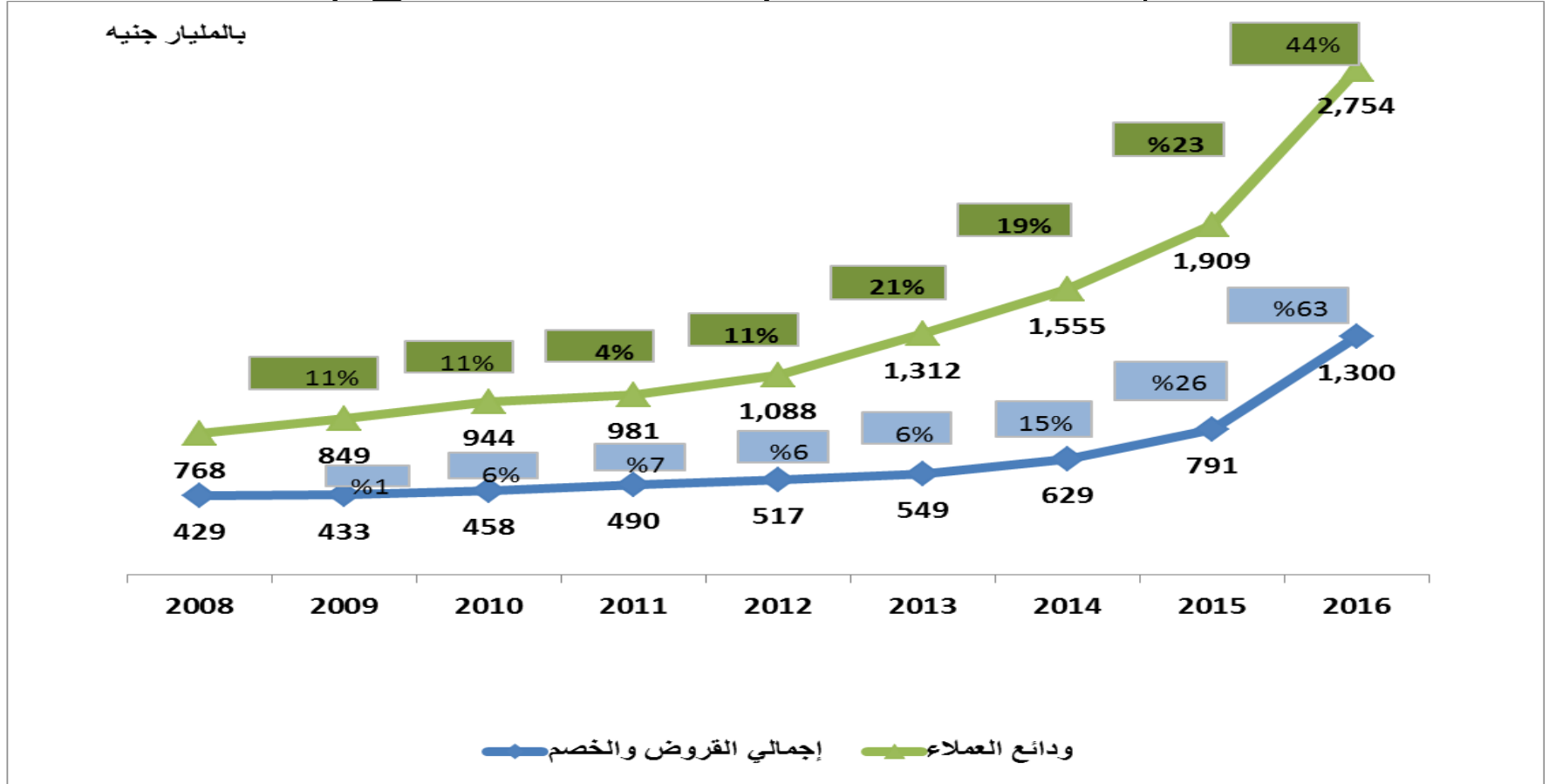
تعزير دور القطاع المصرفي في التنمية الاقتصادية

سلسلة زمنية لإجمالي ميزانية الجهاز المصرفي



إجمالي ميزانية الجهاز المصرفي

أهم بنود الميزانية (قروض - ودائع)

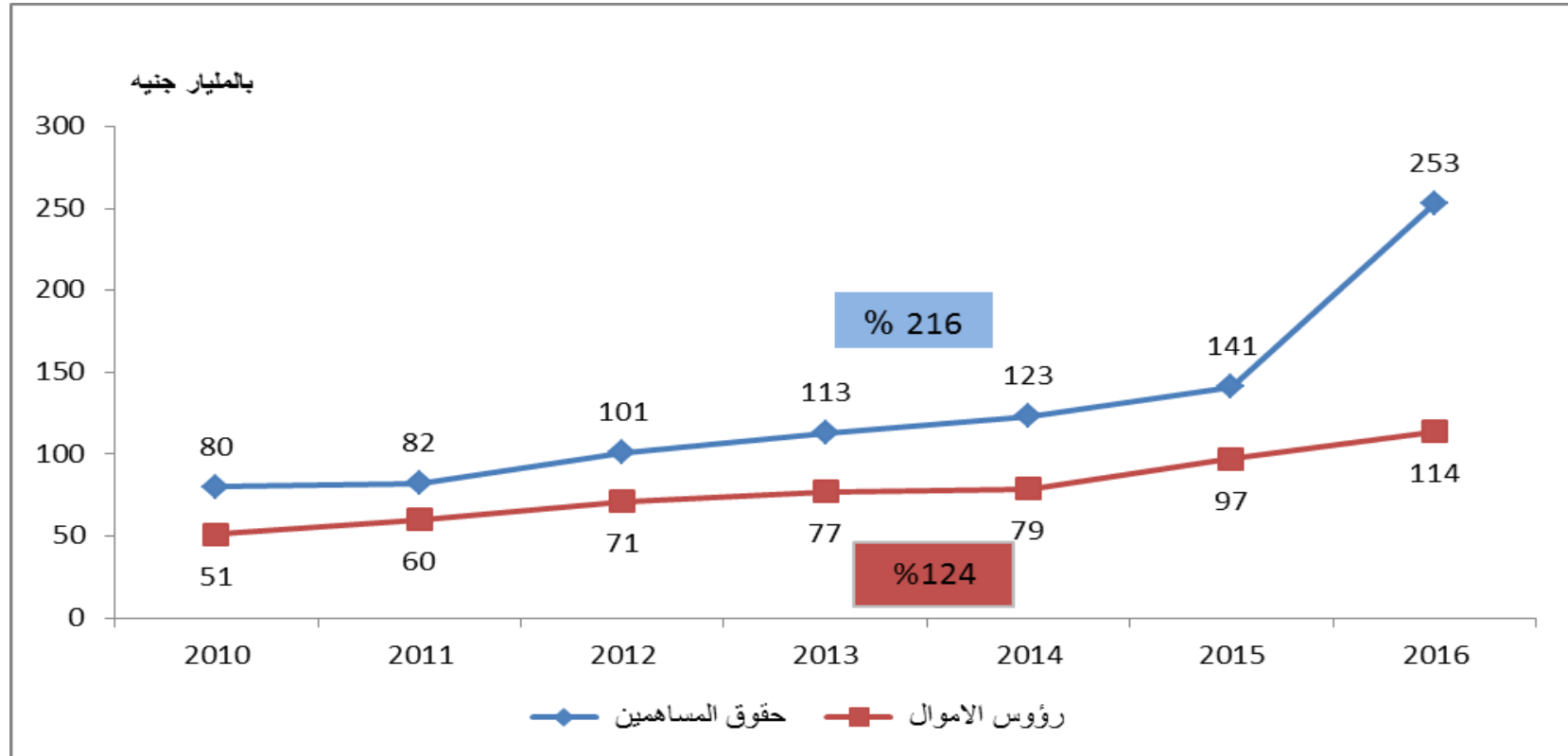


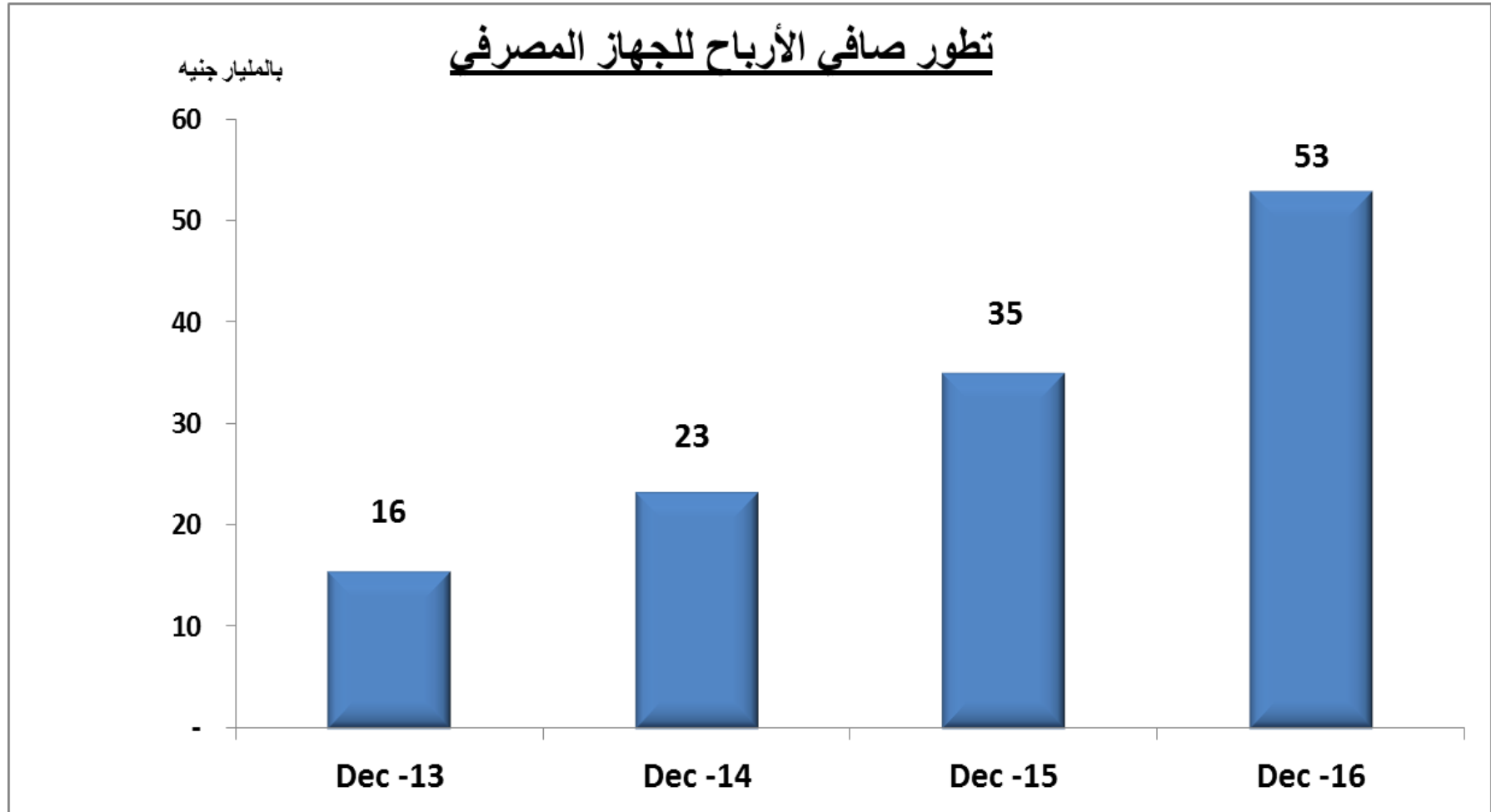
معدل النمو من 2008 حتى 2016 :

الودائع %259
القروض %203

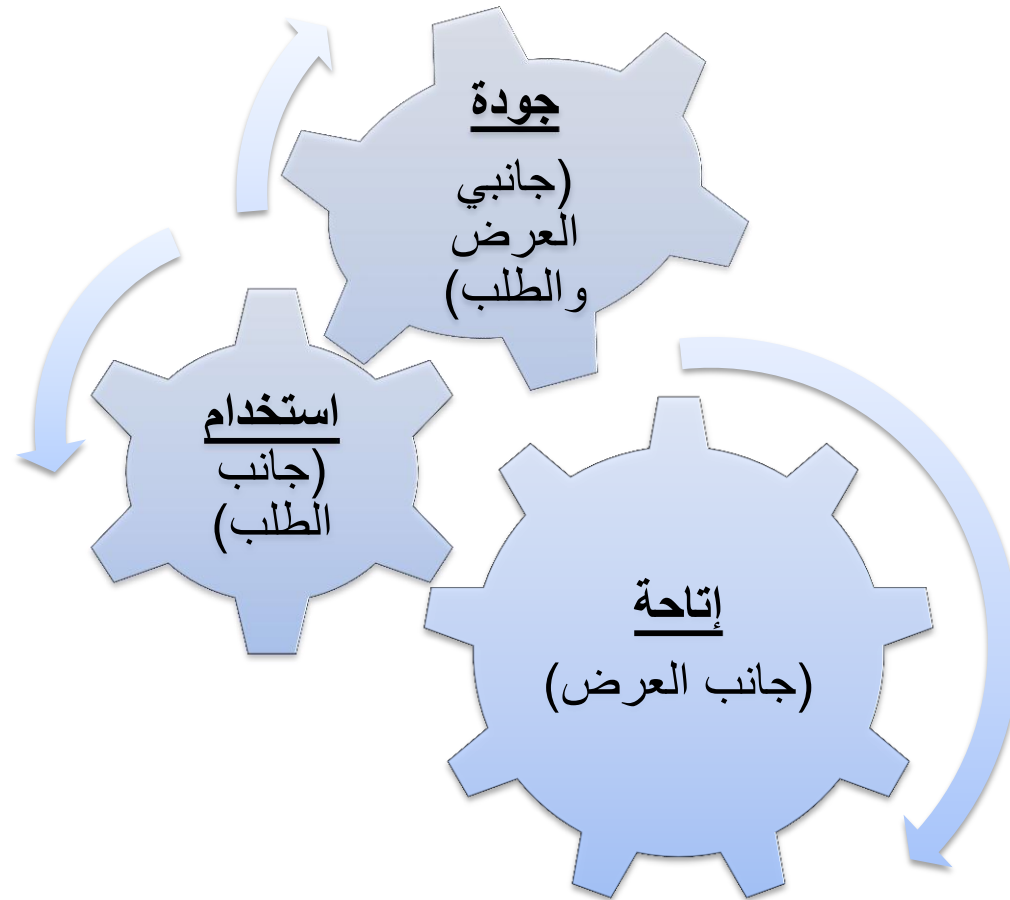
تابع ضمان سلامة النظام المصرفي

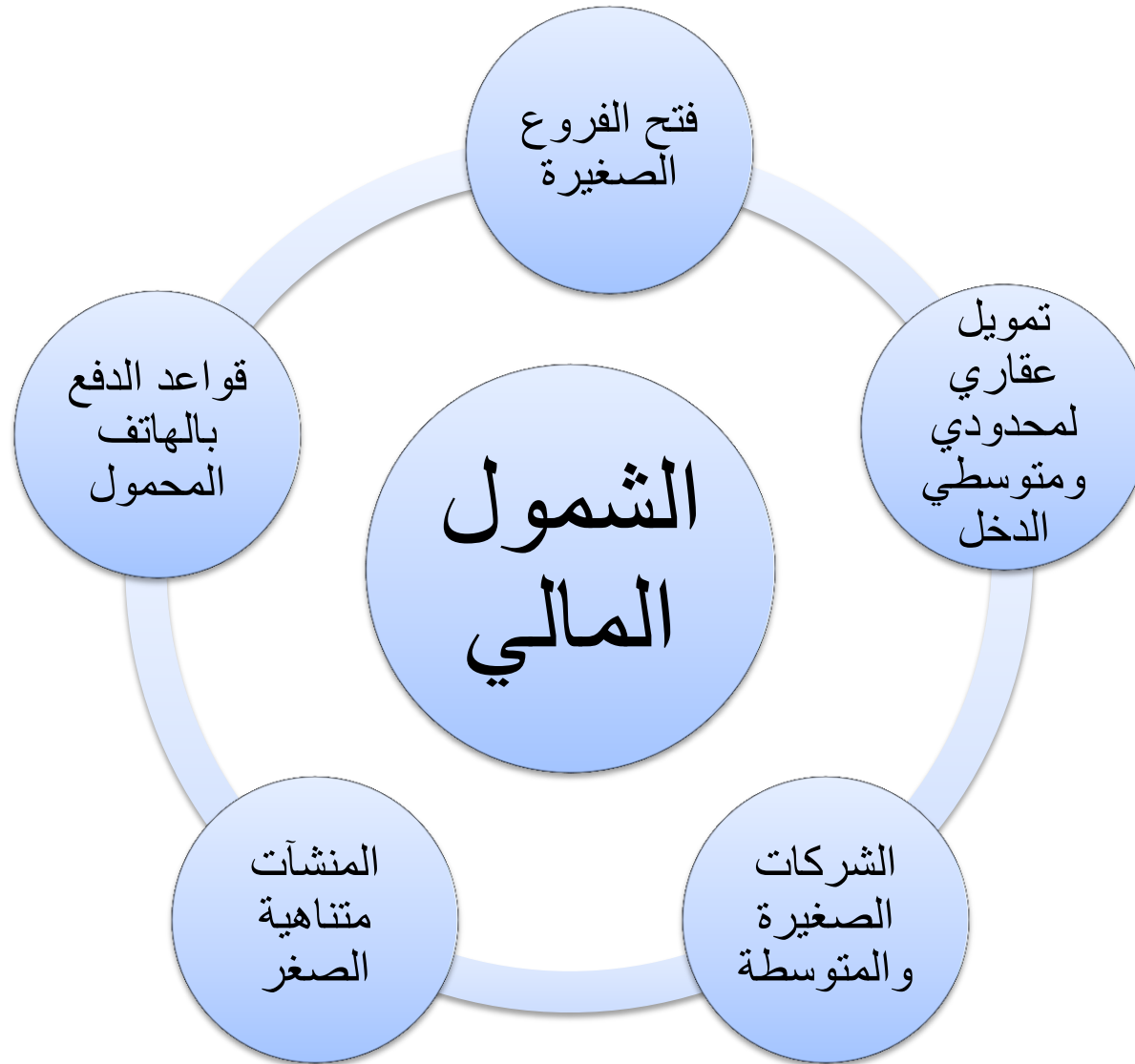
تطور رؤوس أموال الجهاز المصرفي المصري





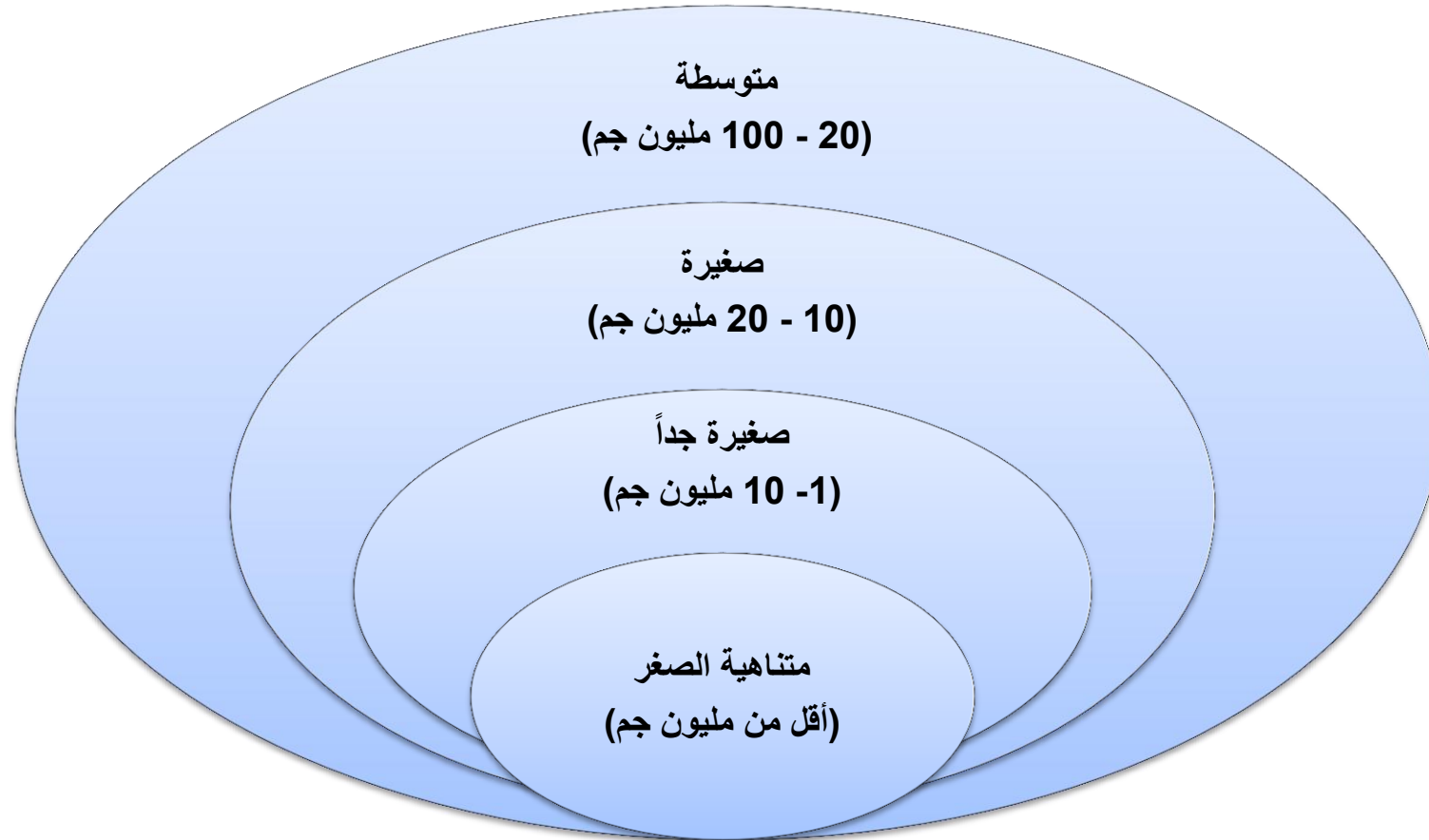
يقصد بالشمول المالي إتاحة واستخدام كافة الخدمات المالية لمختلف فئات المجتمع وبالأخص تلك المهمشة منها، وذلك من خلال القنوات الرسمية وابتكار خدمات مالية أكثر ملاءمة وبأسعار منافسة وعادلة.





إتاحة التمويل للشركات الصغيرة والمتوسطة

- تعريف موحد للشركات والمنشآت الصغيرة والمتوسطة ومتناهية الصغر وفقاً لحجم المبيعات (الشركات القائمة بالفعل)



- يتم حالياً دراسة التعريف في ظل زيادة تحرير سعر الصرف.

إتاحة التمويل للشركات الصغيرة والمتوسطة (تابع)

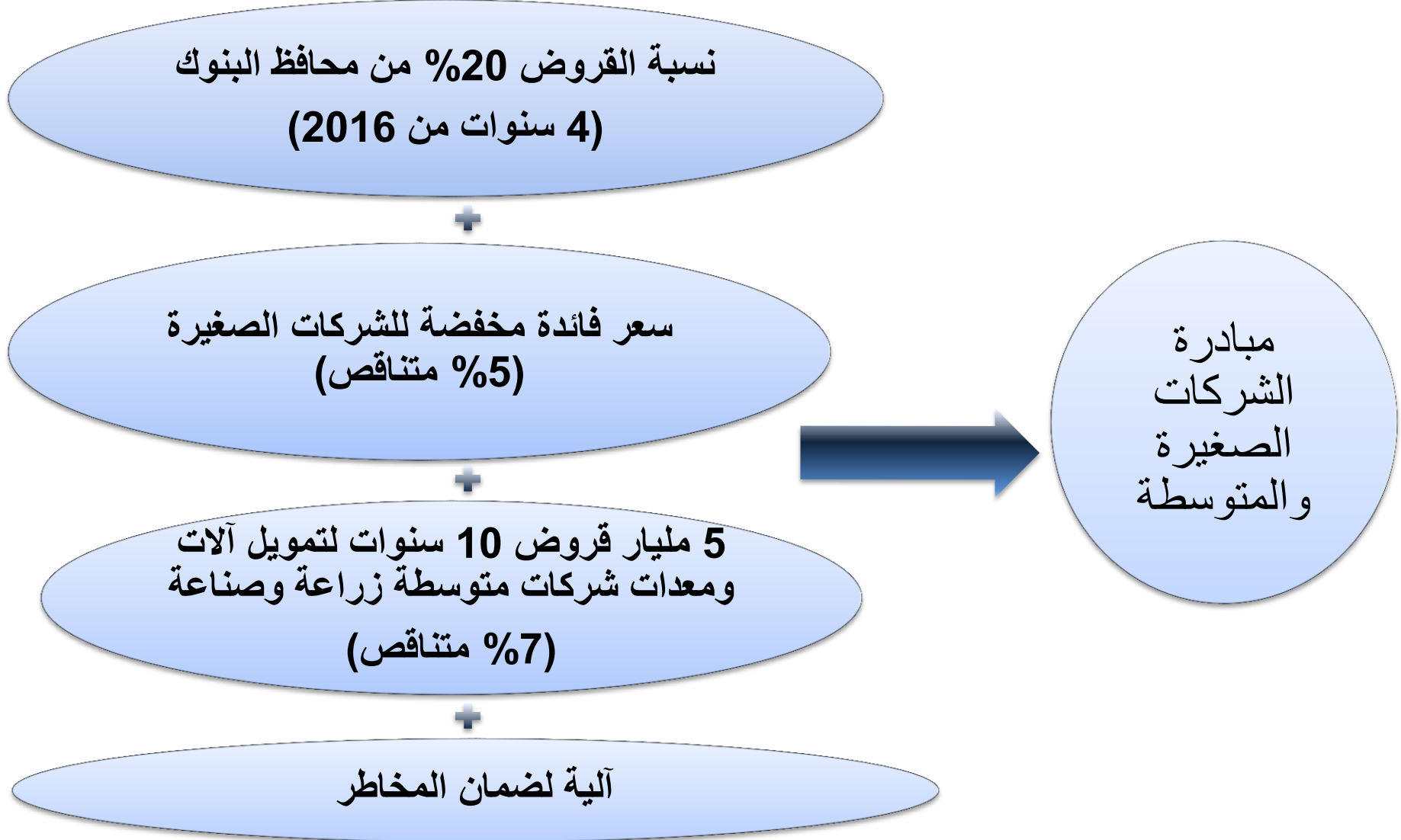
تعريف موحد للشركات والمنشآت الصغيرة والمتوسطة ومتناهية الصغر

وفقاً لرأس المال (الشركات الجديدة - حديثة التأسيس)



• يتم حالياً دراسة التعريف في ظل زيادة تحرير سعر الصرف.

إتاحة التمويل للشركات الصغيرة والمتوسطة (تابع)



تطور محفظة القروض للشركات المتوسطة والصغيرة والصغيرة جدا

اولا: القيمة

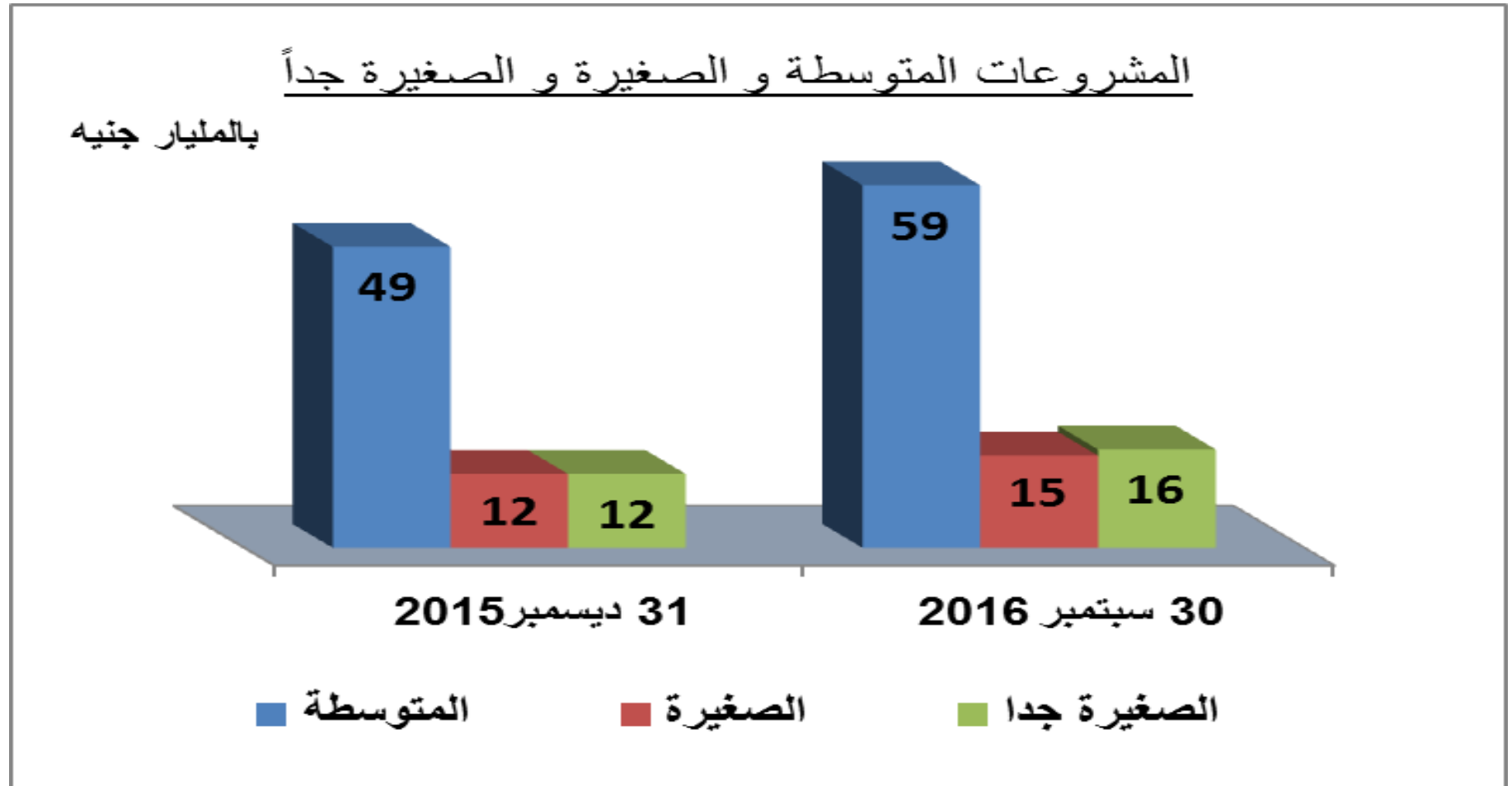
القيمة بالمليون جنيه

التغير		30 سبتمبر 2016	31 ديسمبر 2015	نوع الشركة
معدل نمو	قيمة			
22%	10,646	59,462	48,816	المتوسطة
24%	2,814	14,659	11,854	الصغيرة
32%	3,876	16,150	12,274	الصغيرة جدا
24%	17,336	90,271	72,935	الإجمالي

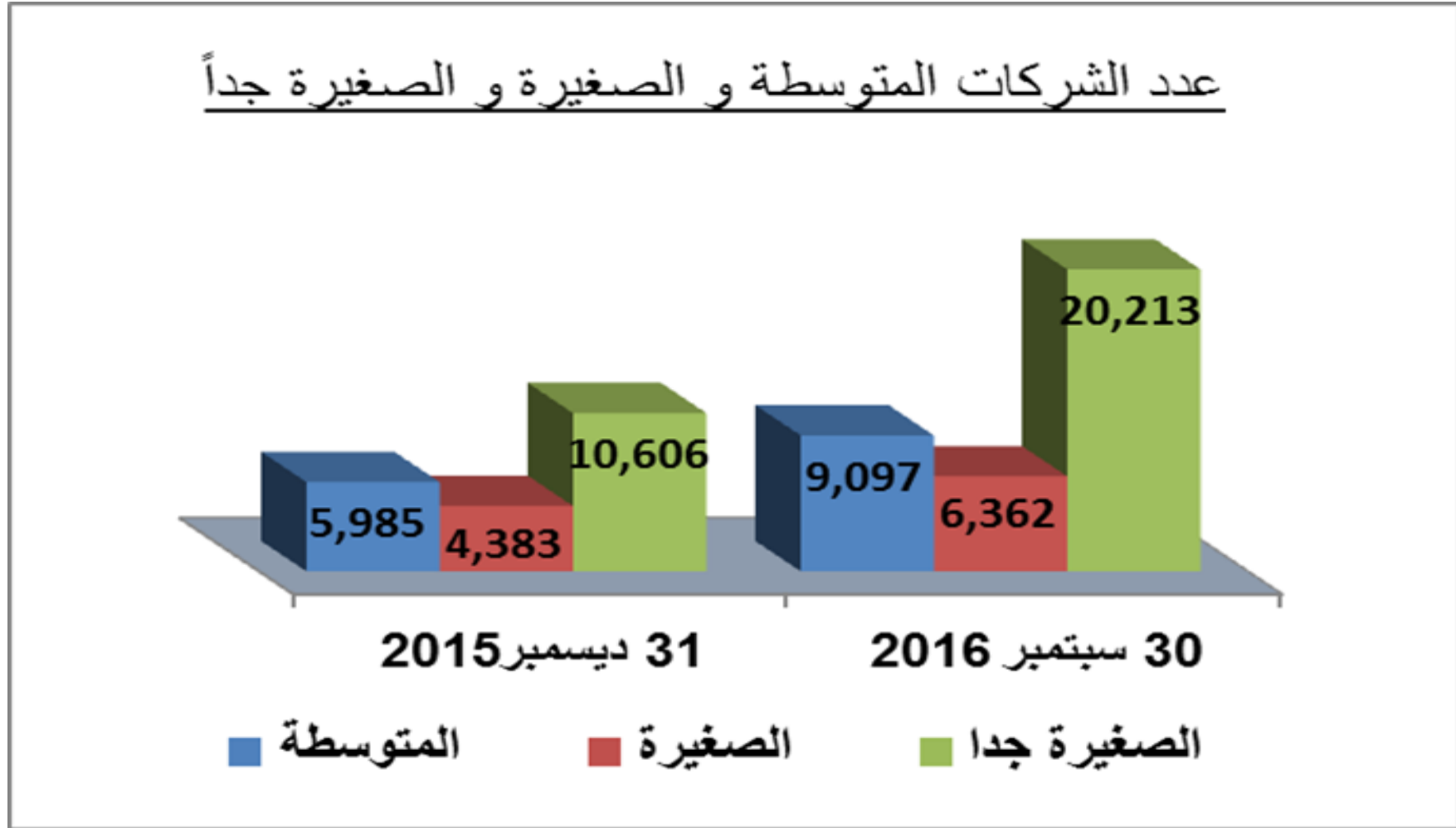
ثانيا: العدد

التغير		30 سبتمبر 2016	31 ديسمبر 2015	نوع الشركة
معدل نمو	العدد			
52%	3,112	9,079	5,985	المتوسطة
45%	1,979	6,362	4,383	الصغيرة
91%	9,607	20,213	10,606	الصغيرة جدا
70%	14,698	35,672	20,974	الإجمالي

تطور محفظة القروض للشركات المتوسطة والصغيرة و الصغيرة جداً (تابع)



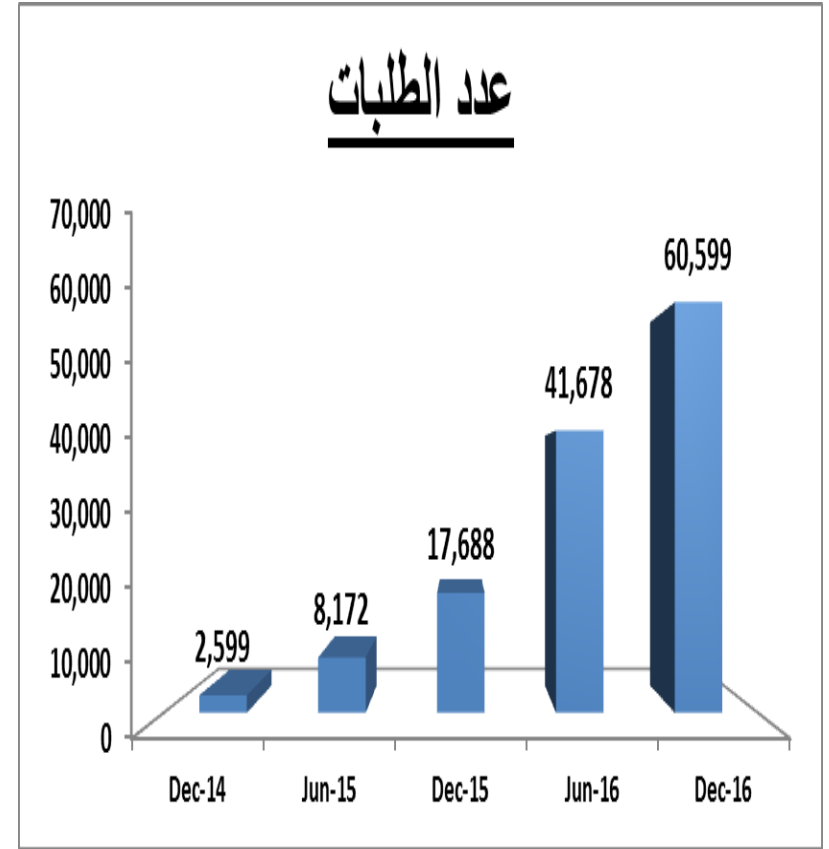
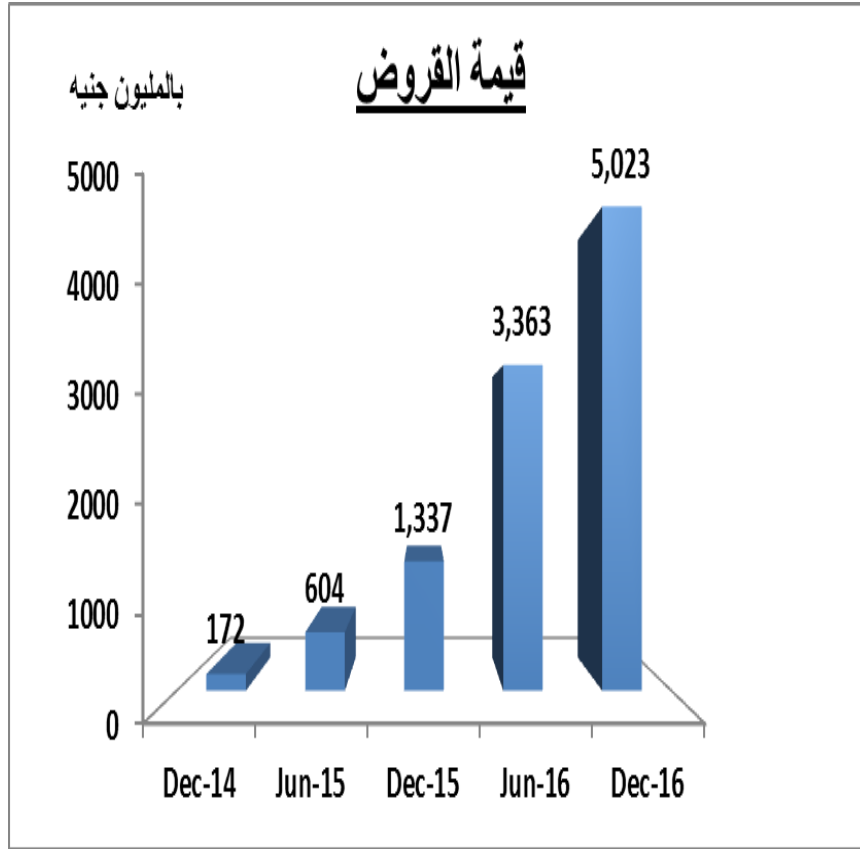
تطور محفظة القروض للشركات المتوسطة والصغيرة والصغيرة جداً (تابع)



إتاحة التمويل العقاري لمحدودي ومتوسطي الدخل

فوق المتوسط	متوسطي الدخل			البيان
<u>(شريحة جديدة)</u>	(دون تعديل)	محدودي الدخل		
10.5%	8%	7%	(شريحة جديدة) 5%	
15 – 20 ألف جم	8 – 10 آلاف جم	2.5 – 3.5 ألف جم	أقل من 1.4 ألف جم	الحد الأقصى للدخل الشهري
		متوسط القسط الشهري 690 جم لمتوسط دخل 1.7 ألف جم		متوسط القسط متوسط الدخل
950 ألف جم	500 ألف جم	165 ألف جم		الحد الأقصى لسعر الوحدة محل التمويل

إتاحة التمويل العقاري لمحدودي ومتوسطي الدخل (تابع)

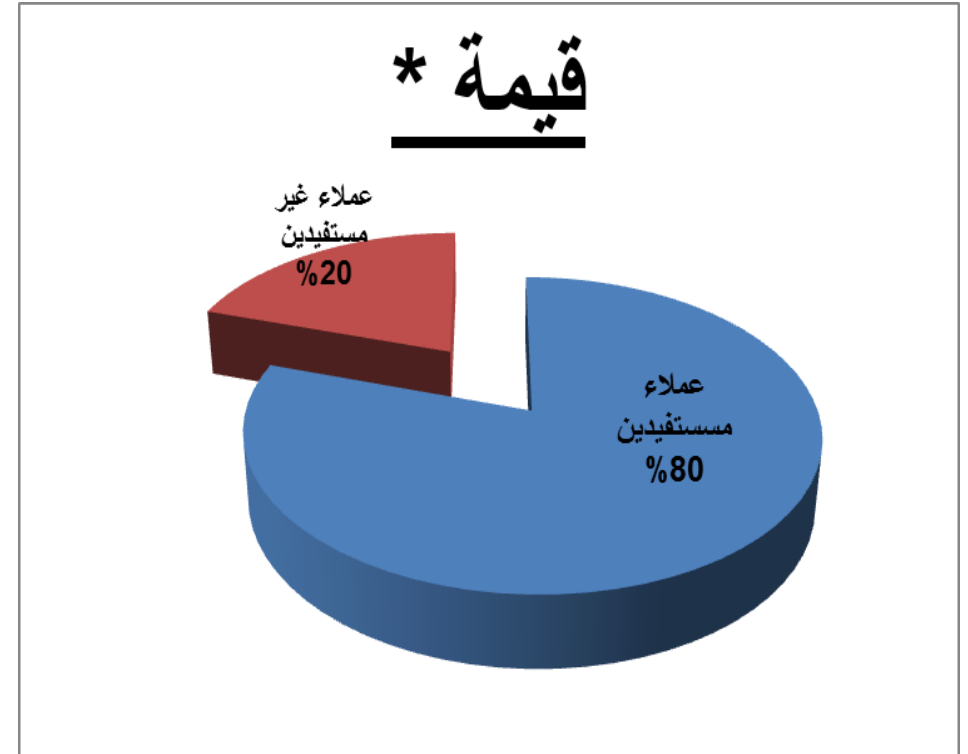


نسبة المنصرف 72% من عدد الوحدات المطروحة (85 ألف وحدة) من المتوقع زيادة عدد الوحدات المطروحة إلى 500 ألف وحدة في نهاية عام 2017.

مبادرة دعم قطاع السياحة

- مد العمل بمبادرة دعم قطاع السياحة حتى فبراير 2018، يتم خلالها تأجيل المستحقات طرف البنوك لمدة 3 سنوات.
- منح العاملين فى قطاع السياحة مهلة اضافية حتى نهاية يونيو ٢٠١٧، يتم خلالها ترحيل أقساط القروض الخاصة بهم لمدة 6 أشهر.

التسهيلات الائتمانية التي استفادت من مبادرة السياحة الى إجمالي التسهيلات الممنوحة لقطاع السياحة

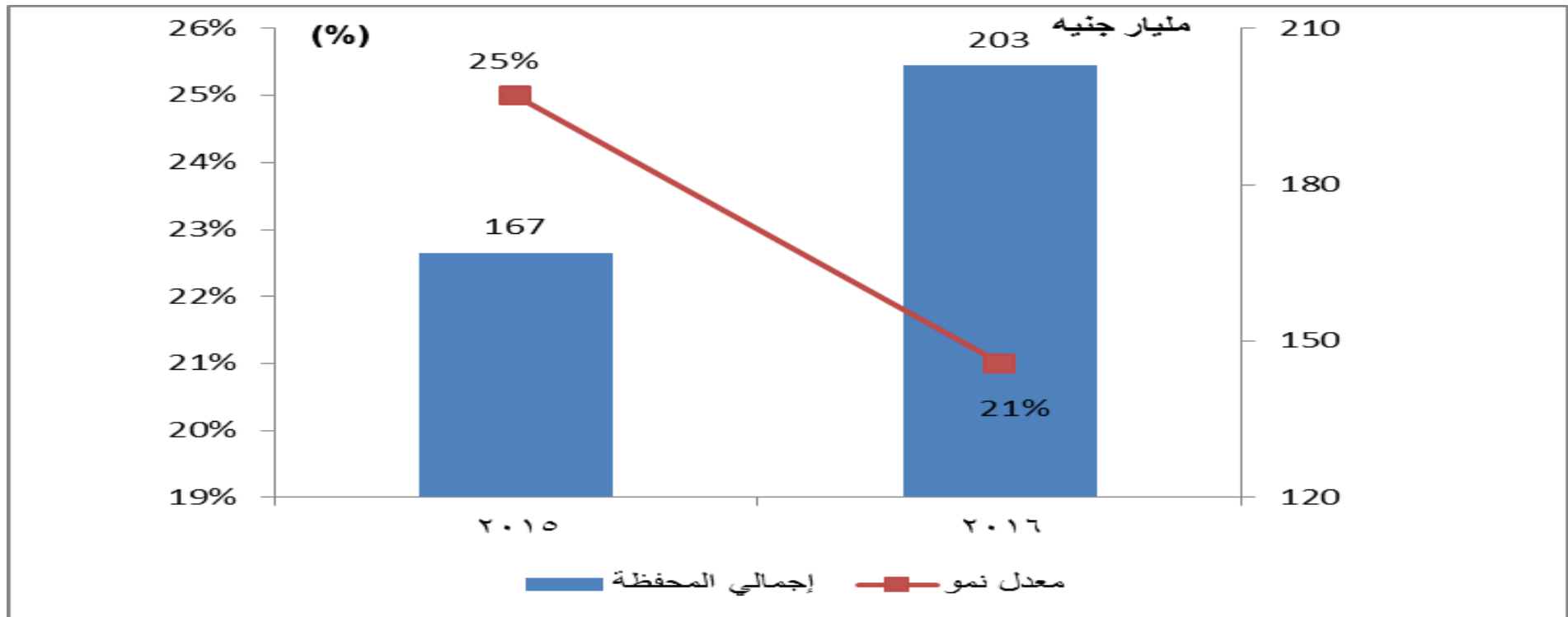


* العملاء غير المستفيدين هم عملاء غير منتظمين قبل يناير 2011 لا ينطبق عليهم المبادرة
** عدد العملاء على مستوى كل بنك على حدى

العمل على تنوع محافظ البنوك

بالنسبة لقروض التجزئة:

تحديد معدل أقساط القروض/ إجمالي الدخل الشهري بواقع 35%، وتصل تلك النسبة إلى 40% في حالة التمويل العقاري.



انخفاض معدل نمو قروض التجزئة الى 21%

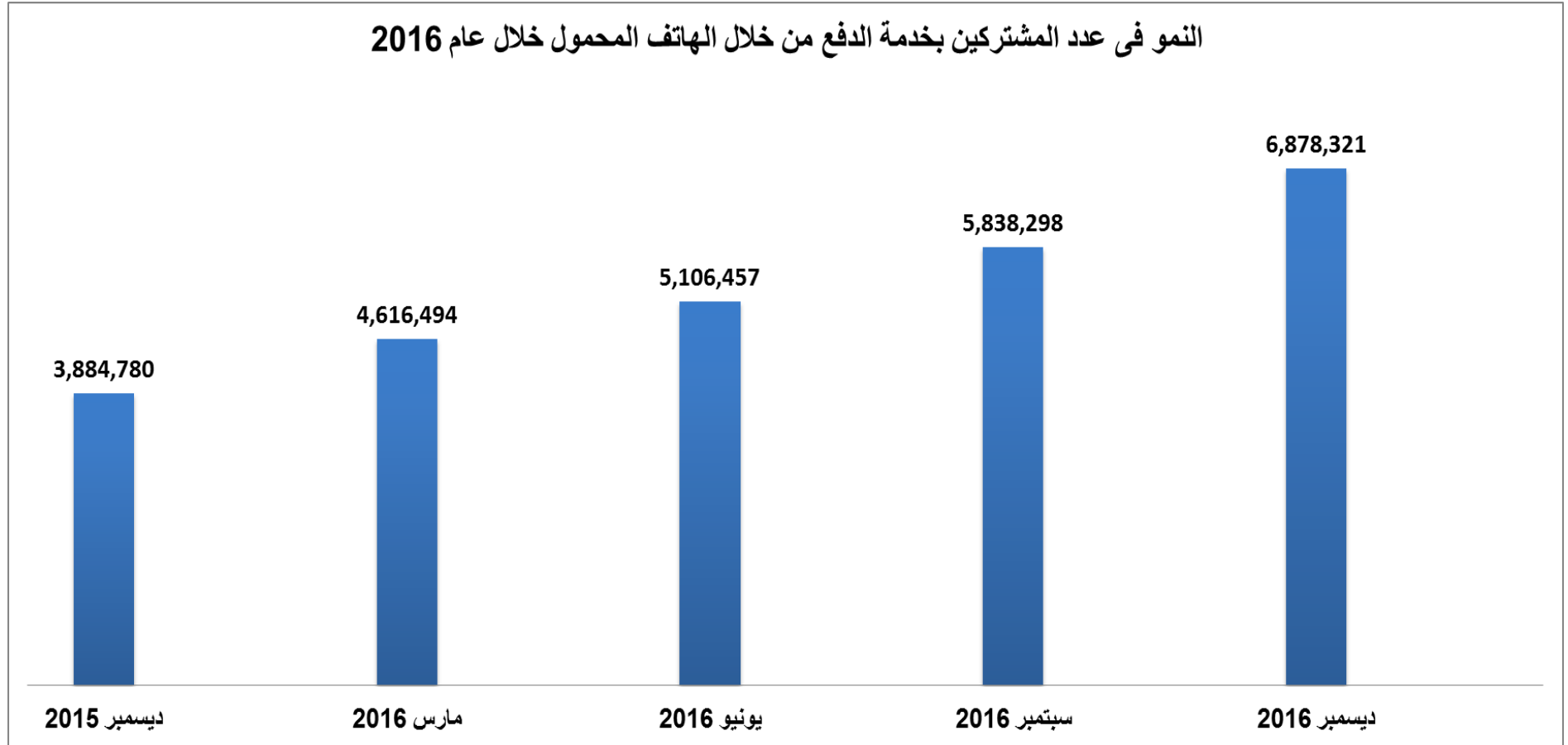
مقدمة:

خدمة الدفع من خلال الهاتف المحمول تعد من أكثر الخدمات المالية قدرة على تحقيق الشمول المالي في ضوء الانتشار الواسع لاستخدام الهواتف المحمولة، حيث يمكن لجميع أفراد المجتمع، وخاصةً محدودي الدخل والشباب وسكان المناطق النائية الحصول على الخدمات المصرفية بسرعة وبأقل تكلفة، على مدار الساعة.

خدمة الدفع من خلال الهاتف المحمول - معدل نمو عدد المشتركين بالخدمة

بدأ التشغيل الفعلي للخدمة في 2013 وبلغ معدل نمو عدد المشتركين بالخدمة نحو **78%** بنهاية ديسمبر 2016 مقارنة بديسمبر 2015 حيث وصل عدد المشتركين إلي نحو سبعة ملايين مشترك.

النمو في عدد المشتركين بخدمة الدفع من خلال الهاتف المحمول خلال عام 2016



القواعد الجديدة

- إجراءات العناية الواجبة مبسطة (Simplified KYC).
- قبول جمعيات وشركات التمويل متناهي الصغر للعمل كمقدمي خدمة للبنوك في صرف القروض وتحصيل اقساطها.
- السماح باستقبال تحويلات المصريين من الخارج على حسابات الهاتف المحمول
- السماح الشركات من عملاء البنك بالدفع من حساب المحمول إلى أفراد وشركات آخرين على حسابات المحمول الخاصة بهم.
- إنشاء قاعدة بيانات موحدة تضم جميع عملاء الخدمة بحلول يونيو 2017.

القواعد الجديدة

- إجراءات العناية الواجبة مبسطة (Simplified KYC).
- قبول جمعيات وشركات التمويل متناهي الصغر للعمل كمقدمي خدمة للبنوك في صرف القروض وتحصيل اقساطها.
- السماح باستقبال تحويلات المصريين من الخارج على حسابات الهاتف المحمول
- السماح الشركات من عملاء البنك بالدفع من حساب المحمول إلى أفراد وشركات آخرين على حسابات المحمول الخاصة بهم.
- إنشاء قاعدة بيانات موحدة تضم جميع عملاء الخدمة بحلول يونيو 2017.

خدمة الدفع من خلال الهاتف المحمول (تابع)

التعديلات على القواعد:

الحد الأقصى للسحب والتحويل <u>الشهري</u>		الحد الأقصى للسحب والتحويل <u>اليومي</u>	الحد الأقصى لقيمة المحفظة	طبيعة إجراءات أعراف عميك
الأشخاص الاعتبارية	الأشخاص الطبيعية			
100.000 جنيه	50.000 جنيه	6.000 جنيه	10.000 جنيه	إجراءات العناية الواجبة بعملاء خدمات الدفع باستخدام الهاتف المحمول الصادرة عام 2016
طبقا لما يحدده البنك	طبقا لما يحدده البنك	طبقا لما يحدده البنك	طبقا لما يحدده البنك	إجراءات العناية الواجبة بعملاء البنوك الصادرة عام 2011

شكراً