

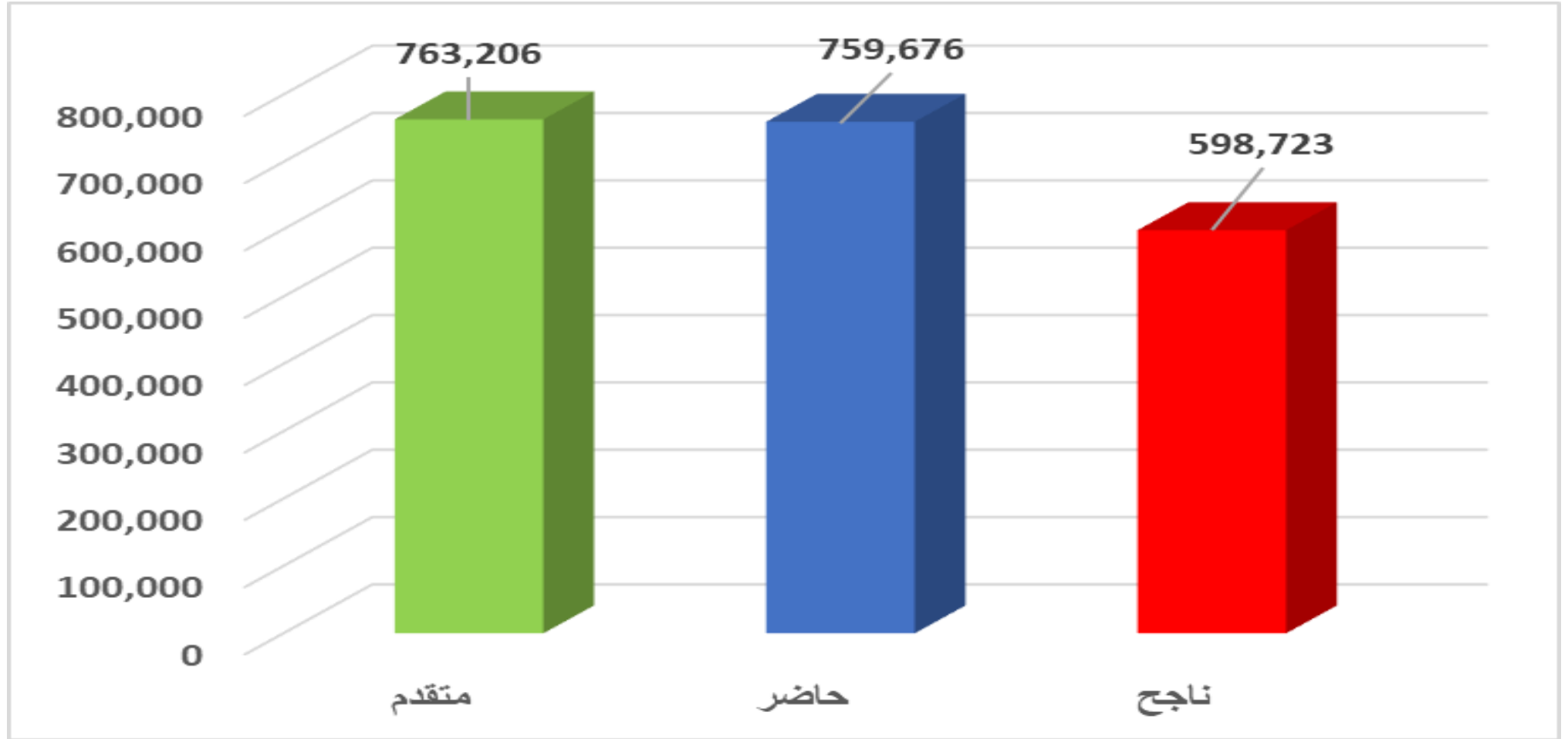
مؤشرات أداء الطلاب امتحان الثانوية العامة

2023-2022

عدد المتقدمين والحاضرين والناجحين للعام الدراسي 2022-2023

متقدم	حاضر	ناجح	نسبة النجاح
763,206	759,676	598,723	78.81%

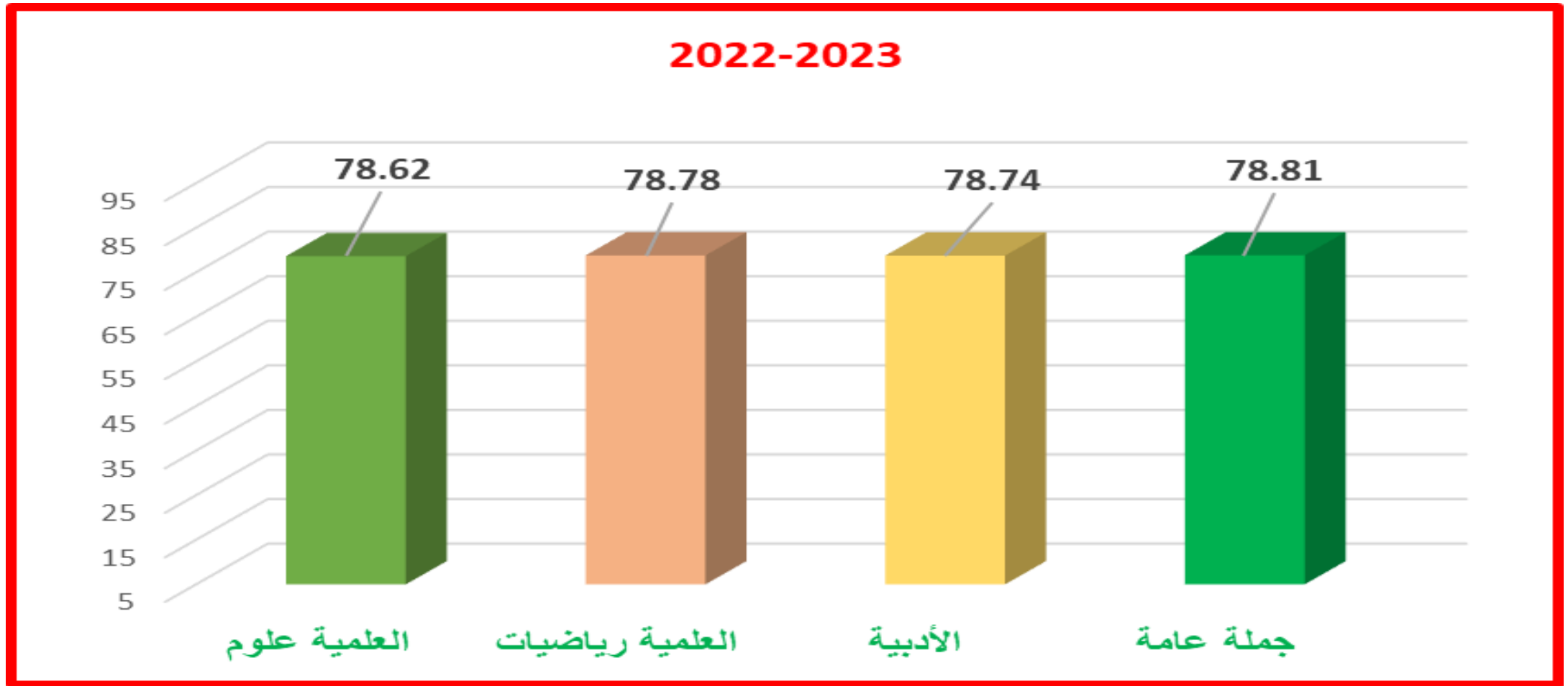
عدد المتقدمين والحاضرين والناجحين للعام الدراسي 2022-2023



عدد المتقدمين والحاضرين والناجحين للعام الدراسي 2022-2023

متقدم	حاضر	ناجح	دور ثان	راسب
763,206	759,676	598,723	118,605	42,348

النسبة المئوية للناجحين وفق الشعبة للعام الدراسي 2022-2023



النسبة المئوية حسب نوعية المدارس للعام الدراسي 2022-2021 و 2023-2022

النسبة المئوية للنجاح 2023-2022	النسبة المئوية للنجاح 2022-2021	نوعية المدرسة
84.0	78.0	ثانوى عام
88.6	81.6	الرسمي لغات
90.4	74.5	خاص معان
70.00	66.8	مدارس خاصة بمصروفات
91.5	86.0	مدارس خاصة لغات
52.00	40.1	منازل وخدمات
78.81	74.5	النسبة العامة

عدد الطلاب الحاصلين على النهائية العظمى وفق المواد للعام الدراسي 2022-2023

عدد الحاصلين على النهائية العظمى	المادة
4049	اللغة العربية
6131	لغة اجنبية اولى
159703	لغة اجنبية ثانية
38715	الكيمياء
17313	الاحياء
16851	جيولوجيا و علوم البيئه
13985	الفيزياء
4683	الرياضيات التطبيقية
18956	الجغرافيا
14352	علم النفس و الاجتماع
1801	التاريخ
26258	الفلسفه و المنطق
1548	الرياضيات البحتة

النسبة المئوية للنجاح العام الحالي مقارنة بالأعوام السابقة منذ تطبيق النظام البابل شيت

السنة الدراسية	متقدم	حاضر	ناجح	نسبة النجاح
2020/2021	648,946	582,096	428,700	73.64
2021/2022	689,745	609,091	453,595	74.47%
2022/2023	763,206	759,676	598,723	78.81%

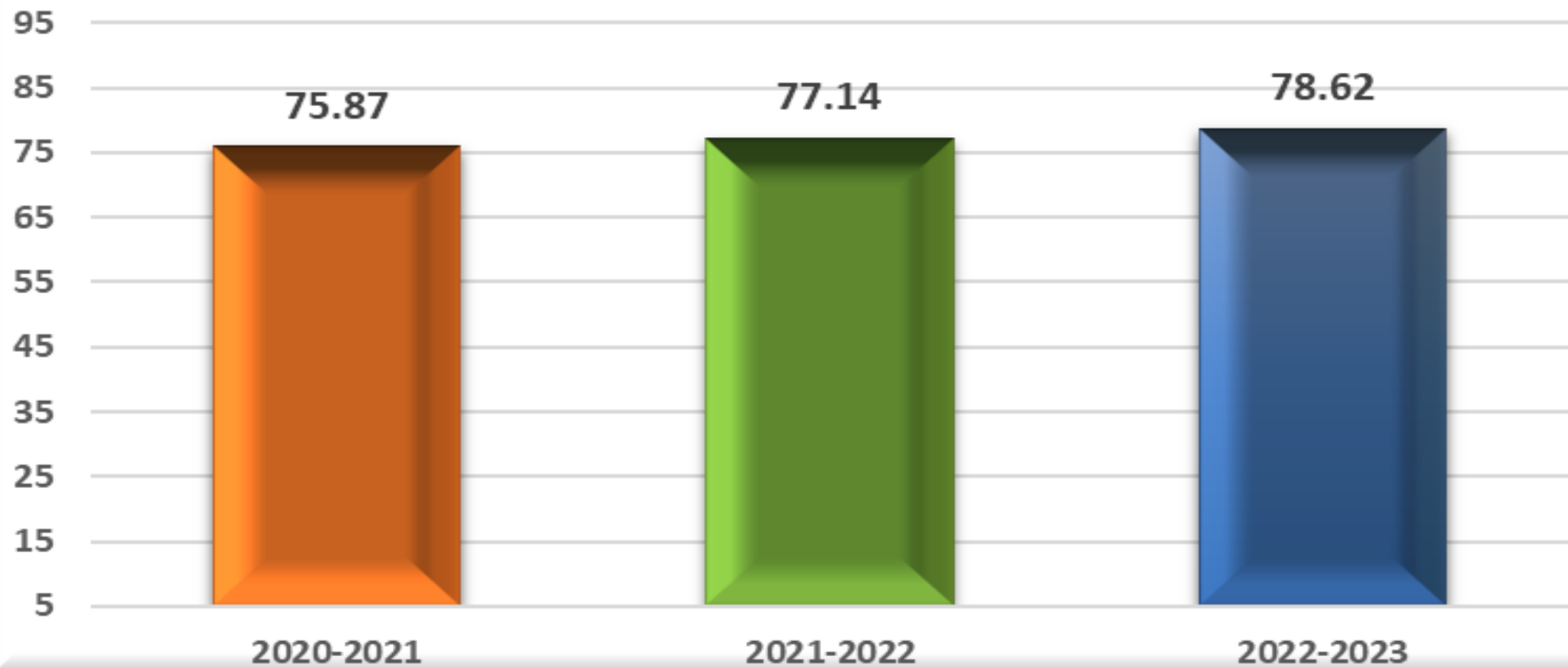
النسبة المئوية للنجاح العام الحالي مقارنة بالأعوام السابقة منذ تطبيق نظام البابل شيت



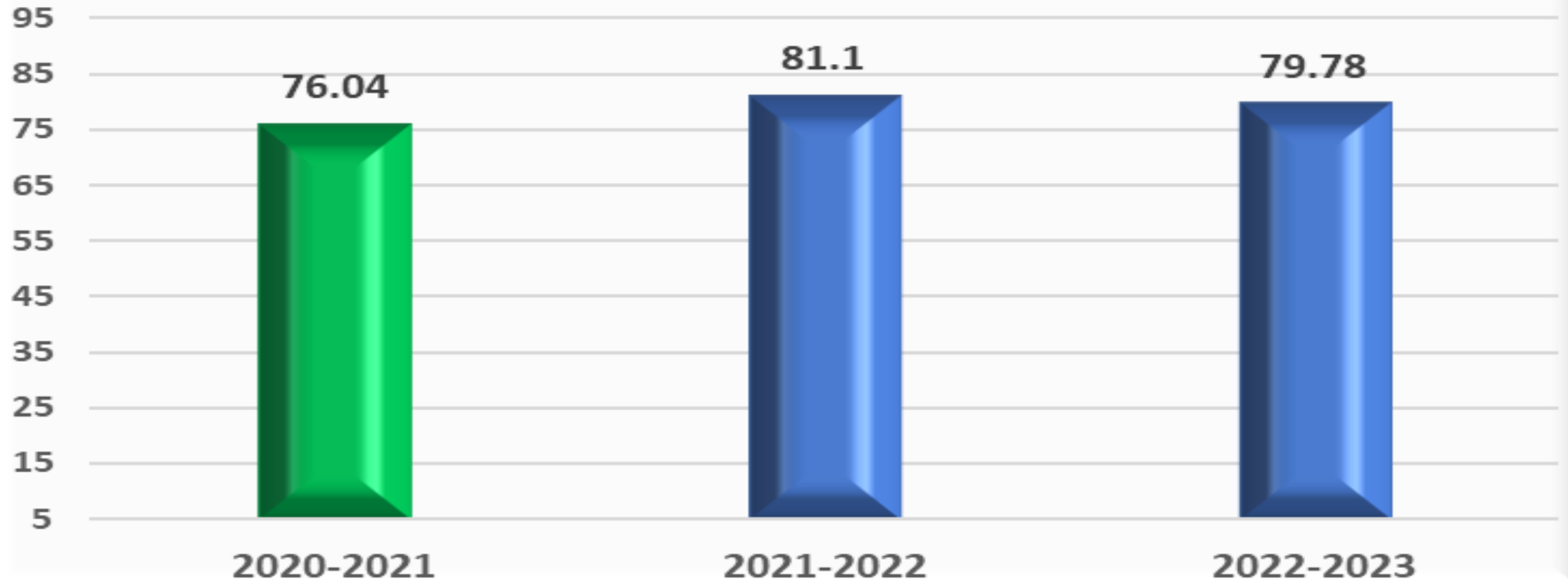
النسبة المئوية للناجحين وفق الشعبة منذ تطبيق نظام البابل شييت

2023-2022	2022-2021	2021-2020	الشعبة
78.62	77.14	75.87	الشعبة العلمية علوم
79.78	81.1	76.04	الشعبة العلمية رياضيات
78.74	68.38	70.13	جملة الشعبة الأدبية
78.81	74.47	73.64	جملة عامة

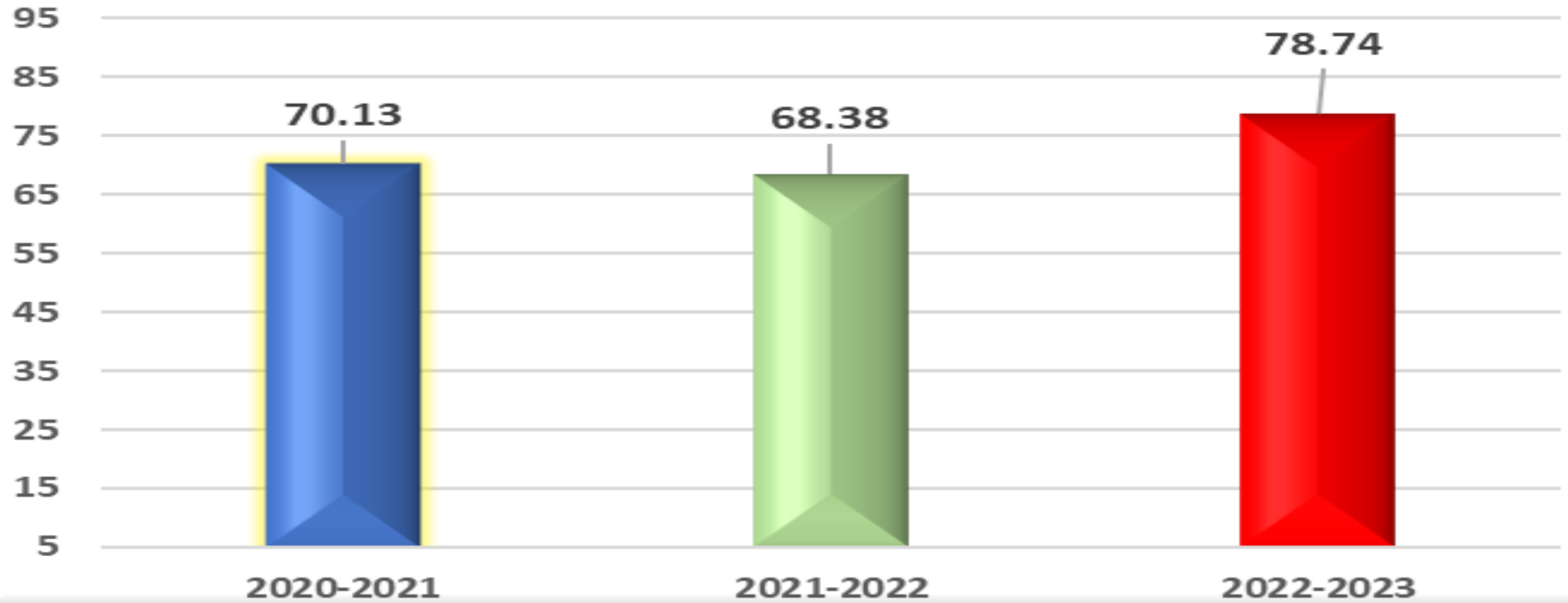
الشعبة العلمية علوم



الشعبة العلمية رياضيات



جملة الشعبة الأدبية



فئات المجموع للنجاح في الثانوية العامة للعام 2022-2023

نسبتهم الى جملة الناجحين	عدد الحاصلين على المجموع	فئات المجموع			
		الدرجات		النسبة المئوية للمجموع	
		الى	من	الى	من
%0.00	0	---	410	---	% 100
%0.39	2356	409.5	389.5	أقل من 100 %	% 95
%3.06	18319	389	369	أقل من 95 %	% 90
%6.00	35927	368.5	348.5	أقل من 90 %	% 85
%8.84	52953	348	328	أقل من 85 %	% 80
%11.71	70120	327.5	307.5	أقل من 80 %	% 75
%14.43	86418	307	287	أقل من 75 %	% 70
%16.14	96621	286.5	266.5	أقل من 70 %	% 65
%15.91	95283	266	246	أقل من 65 %	% 60
%13.51	80889	245.5	225.5	أقل من 60 %	% 55
%9.96	59653	225	205	أقل من 55 %	% 50
%0.03	184	أقل من 205 درجة		أقل من 50 % طلبة معفون من اللغة الثانية	

مقارنة نسب فئات المجموع للنجاح في الثانوية العامة منذ تطبيق نظام البابل شييت

2023-2022	2022-2021	2021-2020	فئات المجموع	
0	0	0.00	100%	
0.39	0.53	0.49	إلى أقل من 100%	من 95%
3.06	4.76	4.18	إلى أقل من 95%	من 90%
6.00	6.99	6.86	إلى أقل من 90%	من 85%
8.84	9.68	10.06	إلى أقل من 85%	من 80%
11.71	11.94	12.08	إلى أقل من 80%	من 75%
14.43	15.10	16.08	إلى أقل من 75%	من 70%
16.14	16.35	17.12	إلى أقل من 70%	من 65%
15.91	16.96	17.17	إلى أقل من 56%	من 60%
13.51	12.41	12	إلى أقل من 60%	من 55%
9.96	5.25	3.73	إلى أقل من 55%	من 50%